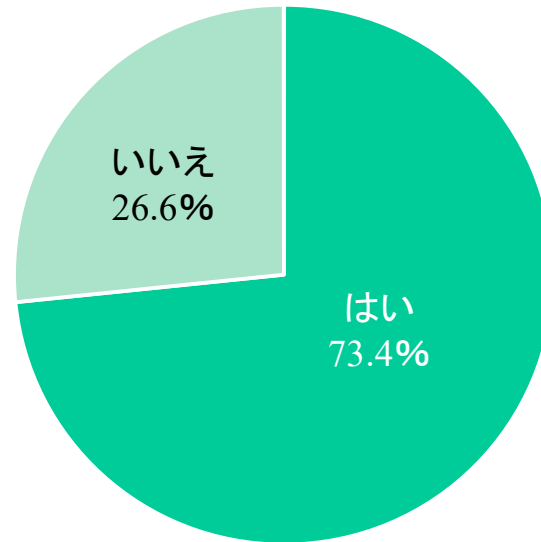


8020アンケート & プレゼントキャンペーン

【アンケート調査実施詳細】

- ・調査期間: 2018年12月1日10:00～2019年2月28日18:00
- ・調査手法: インターネットアンケート調査
- ・調査対象: 8020推進財団ホームページからプレゼント&キャンペーンに応募された方
- ・回答数: 11,070件

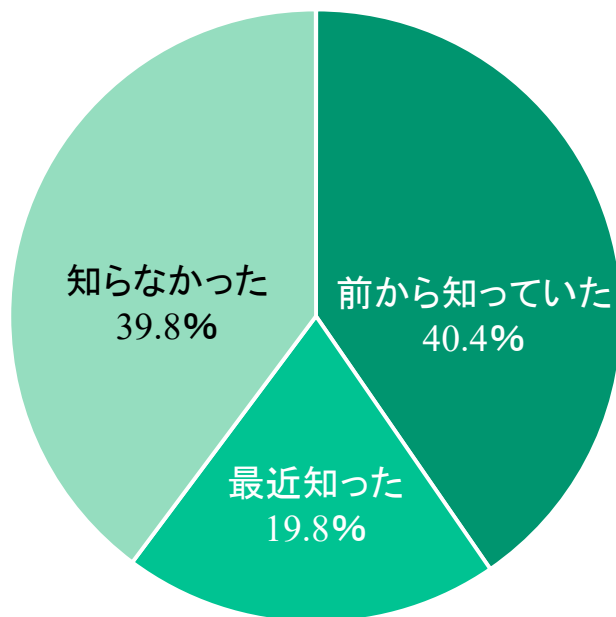
■ 【1】 「8020運動」とはどんなものかご存知ですか？ <SA>



【質問1】

	全体		はい		いいえ	
件数	11070		8122		2948	
%	100%		73.4%		26.6%	
性別	男性	女性	男性	女性	男性	女性
件数	3144	7926	2169	5953	975	1973
%	28.4%	71.6%	69.0%	75.1%	31.0%	24.9%

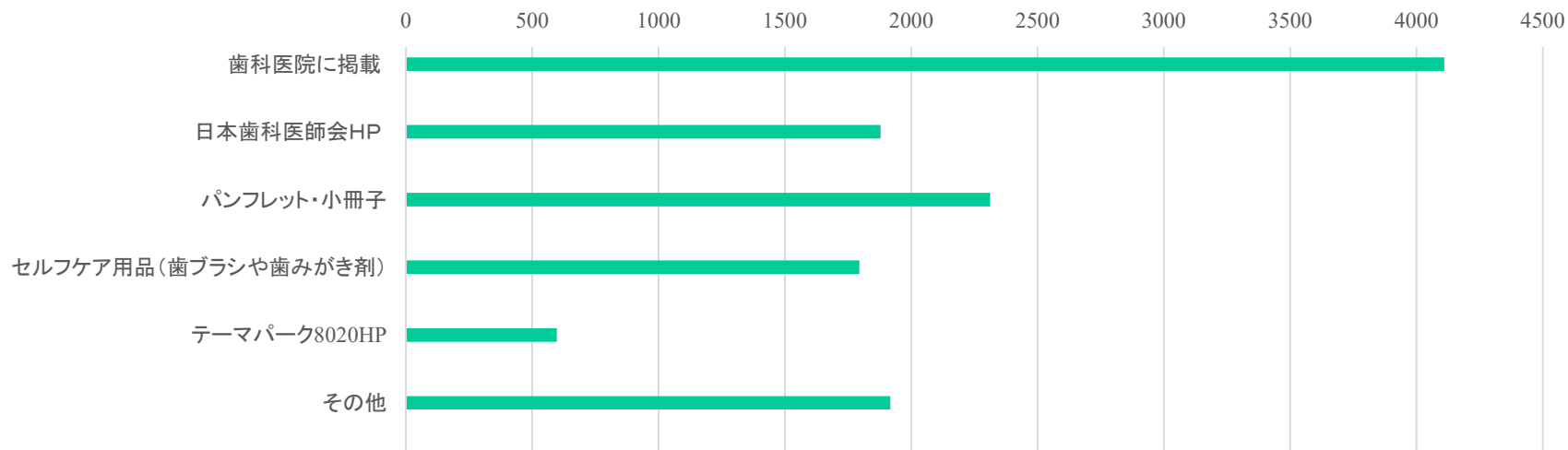
■ 【2】 「8020推進財団」は以前からご存知でしたでしょうか？ <SA>



【質問2】

	全体		前から知っていた		最近知った		知らなかった	
件数	11070		4472		2193		4405	
%	100%		40.4%		19.8%		39.8%	
性別	男性	女性	男性	女性	男性	女性	男性	女性
件数	3144	7926	1149	3323	709	1484	1286	3119
%	28.4%	71.6%	36.5%	41.9%	22.6%	18.7%	40.9%	39.4%

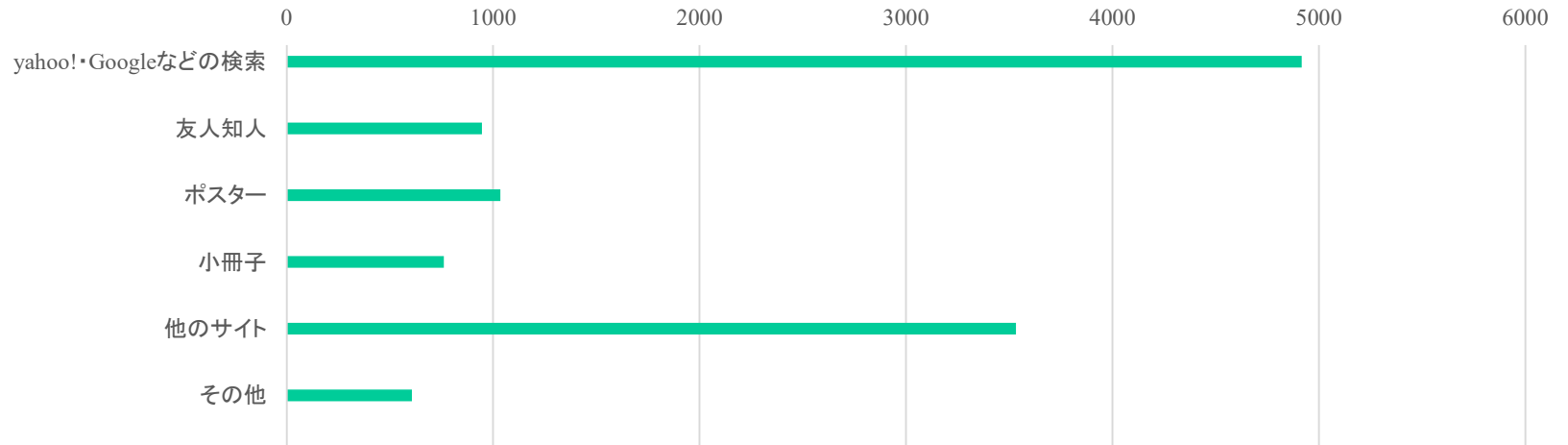
■ 【3】 「8020推進財団」を知ったきっかけは何でしたでしょうか？（複数回答可）



【質問3】

	全体		歯科医院に掲載		日本歯科医師会HP		パンフレット・小冊子		セルフケア用品(歯ブラシや歯みがき剤)		テーマパーク8020HP		その他	
	男性	女性	男性	女性	男性	女性	男性	女性	男性	女性	男性	女性	男性	女性
件数	11070		4108		1877		2310		1793		595		1916	
%	100%		37.1%		17.0%		20.9%		16.2%		5.4%		17.3%	
性別	男性	女性	男性	女性	男性	女性	男性	女性	男性	女性	男性	女性	男性	女性
件数	3144	7926	1142	2966	597	1280	695	1615	492	1301	194	401	465	1451
%	28.4%	71.6%	36.3%	37.4%	19.0%	16.1%	22.1%	20.4%	15.6%	16.4%	6.2%	5.1%	14.8%	18.3%

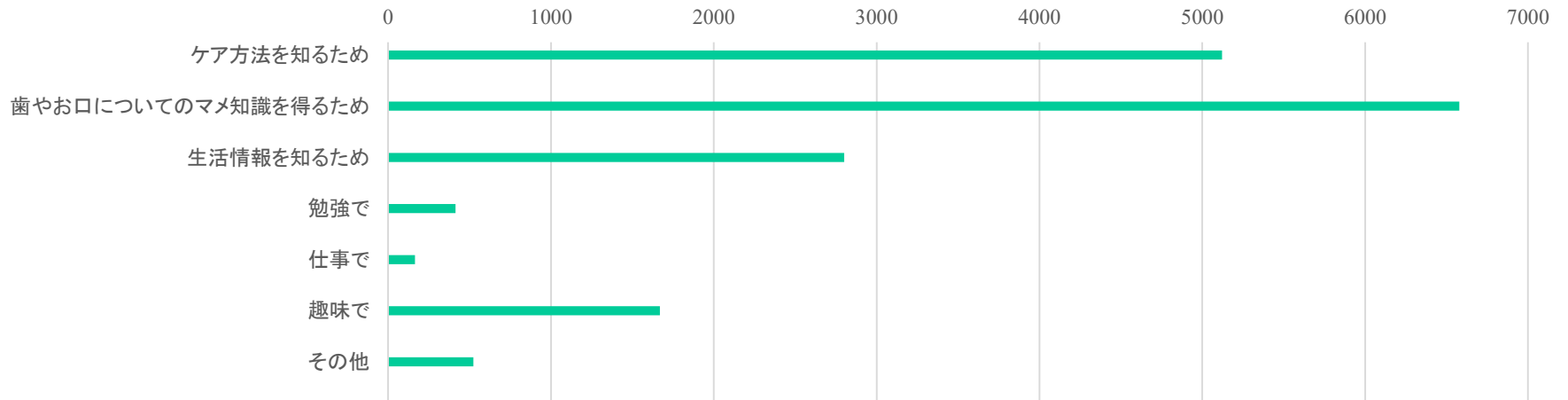
■ 【4】 当サイトをどこでお知りになりましたか？（複数回答可）



【質問4】

	全体		yahoo!・Googleなどの検索		友人知人		ポスター		小冊子		他のサイト		その他	
	件数	%	件数	%	件数	%	件数	%	件数	%	件数	%	件数	%
件数	11070	100%	4917	44.4%	946	8.5%	1035	9.3%	761	6.9%	3533	31.9%	606	5.5%
性別	男性	女性	男性	女性	男性	女性	男性	女性	男性	女性	男性	女性	男性	女性
件数	3144	7926	1399	3518	278	668	333	702	213	548	985	2548	184	422
%	28.4%	71.6%	44.5%	44.4%	8.8%	8.4%	10.6%	8.9%	6.8%	6.9%	31.3%	32.1%	5.9%	5.3%

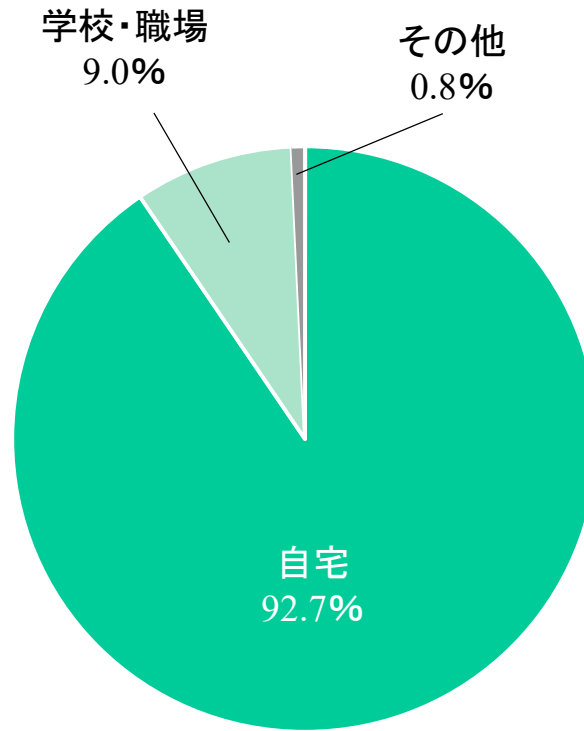
■ 【5】 当サイトのご利用目的は何ですか？（複数回答可）



【質問5】

	全体		ケア方法を知るため		歯やお口についてのママ知識を得るため		生活情報を知るため		勉強で		仕事で		趣味で		その他	
	件数	%	件数	%	件数	%	件数	%	件数	%	件数	%	件数	%	件数	%
件数	11070	100%	5121	46.3%	6578	59.4%	2801	25.3%	413	3.7%	164	1.5%	1669	15.1%	523	4.7%
%																
性別	男性	女性	男性	女性	男性	女性	男性	女性	男性	女性	男性	女性	男性	女性	男性	女性
件数	3144	7926	1379	3742	1817	4761	715	2086	115	298	53	111	443	1226	173	350
%	28.4%	71.6%	43.9%	47.2%	57.8%	60.1%	22.7%	26.3%	3.7%	3.8%	1.7%	1.4%	14.1%	15.5%	5.5%	4.4%

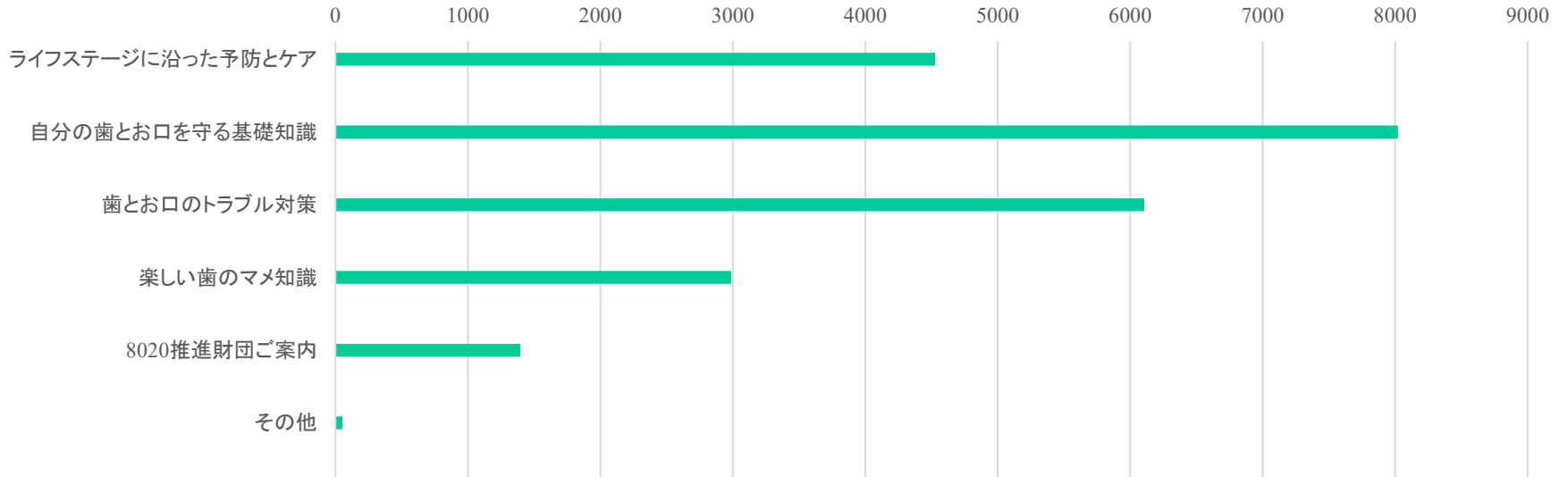
■ 【6】 閲覧場所（複数回答可）



【質問6】

	全体		自宅		学校・職場		その他	
	件数	%	件数	%	件数	%	件数	%
件数	11070	100%	10262	92.7%	996	9.0%	84	0.8%
性別	男性	女性	男性	女性	男性	女性	男性	女性
件数	3144	7926	2885	7377	320	676	29	55
%	28.4%	71.6%	91.8%	93.1%	10.2%	8.5%	0.9%	0.7%

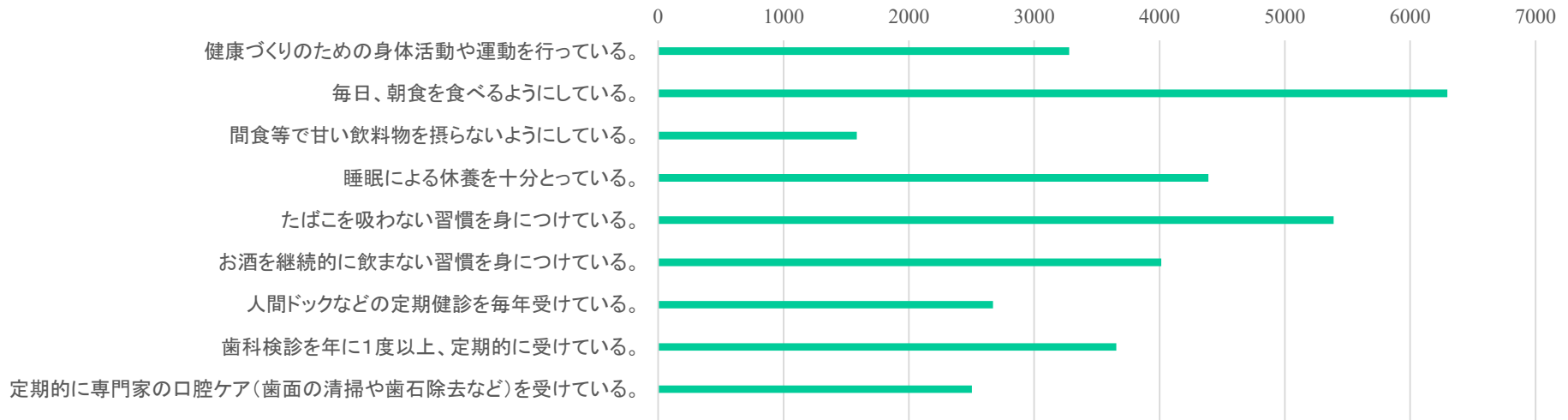
■ 【7】役に立ったページはどれですか？（複数回答可）



【質問7】

	全体		ライフステージに沿った予防とケア		自分の歯とお口を守る基礎知識		歯とお口のトラブル対策		楽しい歯のマメ知識		8020推進財団ご案内		その他	
	件数	%	件数	%	件数	%	件数	%	件数	%	件数	%	件数	%
件数	11070	100%	4527	40.9%	8022	72.5%	6106	55.2%	2987	27.0%	1396	12.6%	52	0.5%
性別	男性	女性	男性	女性	男性	女性	男性	女性	男性	女性	男性	女性	男性	女性
件数	3144	7926	1198	3329	2213	5809	1622	4484	715	2272	399	997	19	33
%	28.4%	71.6%	38.1%	42.0%	70.4%	73.3%	51.6%	56.6%	22.7%	28.7%	12.7%	12.6%	0.6%	0.4%

■ 【8】ご自分の健康を守るために行っていることがありますか？（複数回答可）

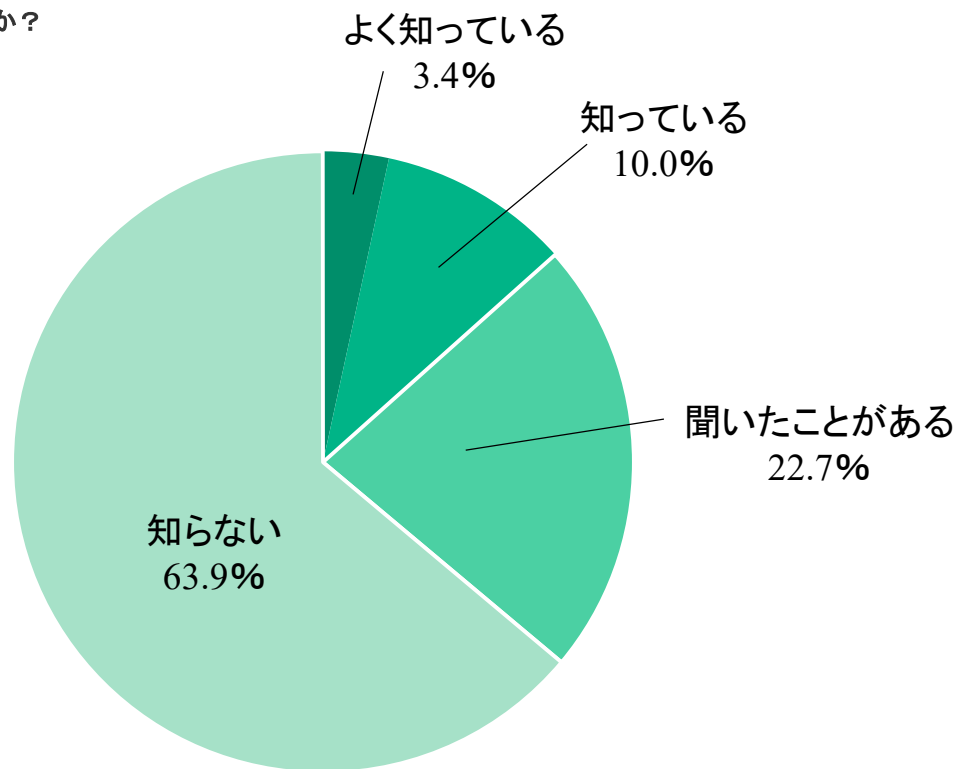


【質問8】

	全体		ある		ない	
件数	11070		9684		1386	
%	100%		87.5%		12.5%	
性別	男性	女性	男性	女性	男性	女性
件数	3144	7926	2657	7027	487	899
%	28.4%	71.6%	84.5%	88.7%	15.5%	11.3%

	全体		健康づくりのための身体活動や運動を行っている。		毎日、朝食を食べるようにしている。		間食等で甘い飲料物を摂らないようにしている。		睡眠による休養を十分とっている。		たばこを吸わない習慣を身につけている。		お酒を継続的に飲まない習慣を身につけている。		人間ドックなどの定期健診を毎年受けている。		歯科検診を年に1度以上、定期的に受けている。		定期的に専門家の口腔ケア（歯面の清掃や歯石除去など）を受けている。	
	男性	女性	男性	女性	男性	女性	男性	女性	男性	女性	男性	女性	男性	女性	男性	女性	男性	女性	男性	女性
件数	11070		3279		6297		1585		4390		5389		4014		2670		3655		2503	
%	100%		29.6%		56.9%		14.3%		39.7%		48.7%		36.3%		24.1%		33.0%		22.6%	
性別	男性	女性	男性	女性	男性	女性	男性	女性	男性	女性	男性	女性	男性	女性	男性	女性	男性	女性	男性	女性
件数	3144	7926	1136	2143	1627	4670	514	1071	1137	3253	1340	4049	894	3120	777	1893	784	2871	461	2042
%	28.4%	71.6%	36.1%	27.0%	51.7%	58.9%	16.3%	13.5%	36.2%	41.0%	42.6%	51.1%	28.4%	39.4%	24.7%	23.9%	69.0%	134.0%	40.6%	95.3%

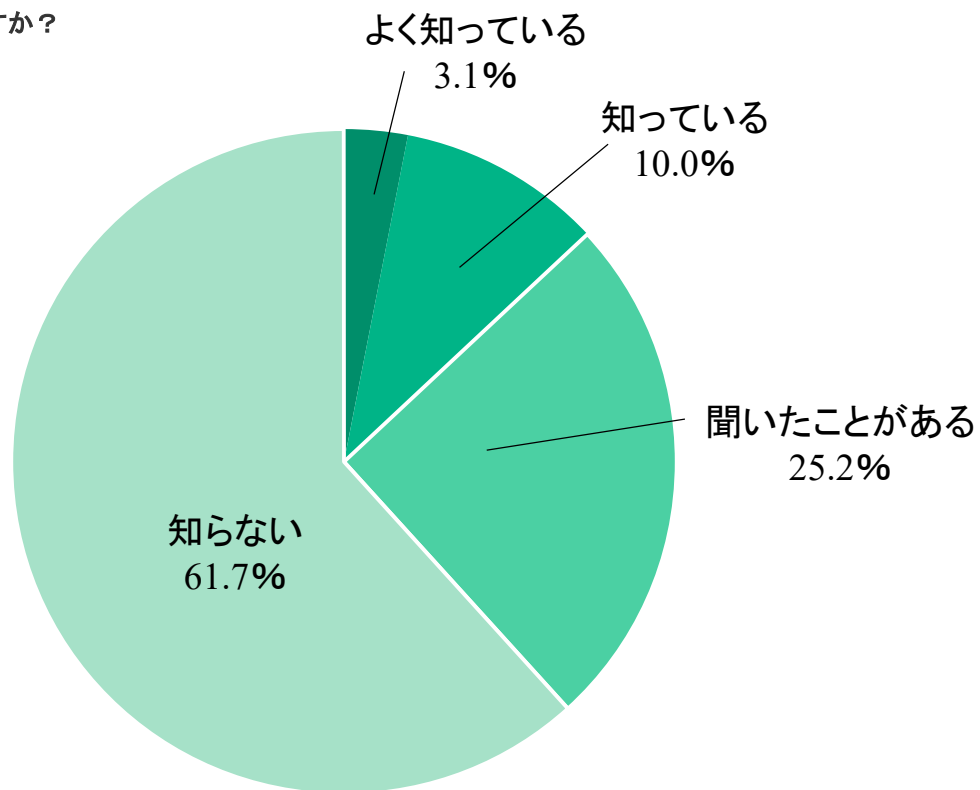
■ 【9-1】 フレイル(虚弱)についてご存知ですか？



【質問9-1】

	全体		よく知っている		知っている		聞いたことがある		知らない	
	男性	女性	男性	女性	男性	女性	男性	女性	男性	女性
件数	11070		376		1107		2514		7073	
%	100%		3.4%		10.0%		22.7%		63.9%	
性別	男性	女性	男性	女性	男性	女性	男性	女性	男性	女性
件数	3144	7926	139	237	350	757	739	1775	1916	5157
%	28.4%	71.6%	4.4%	3.0%	11.1%	9.6%	23.5%	22.4%	60.9%	65.1%

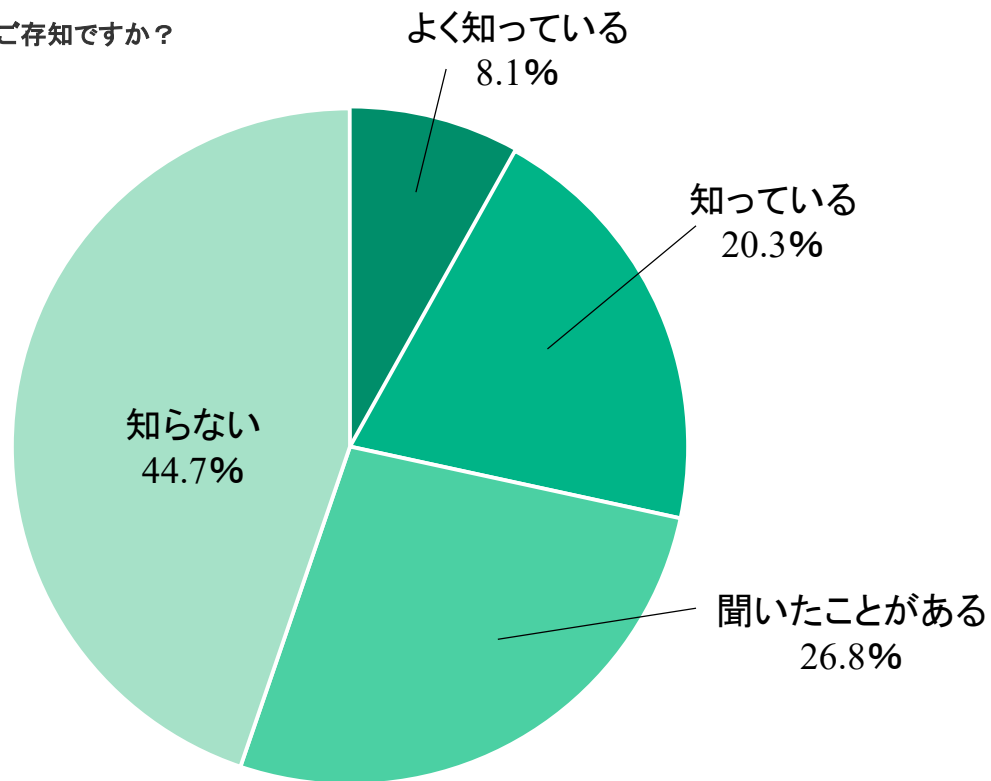
■ 【9-2】 オーラルフレイルについてご存知ですか？



【質問9-2】

	全体		よく知っている		知っている		聞いたことがある		知らない	
	件数	%	件数	%	件数	%	件数	%	件数	%
件数	11070	100%	341	3.1%	1103	10.0%	2793	25.2%	6833	61.7%
性別	男性	女性	男性	女性	男性	女性	男性	女性	男性	女性
件数	3144	7926	116	225	404	699	858	1935	404	699
%	28.4%	71.6%	3.7%	2.8%	12.8%	8.8%	27.3%	24.4%	12.8%	8.8%

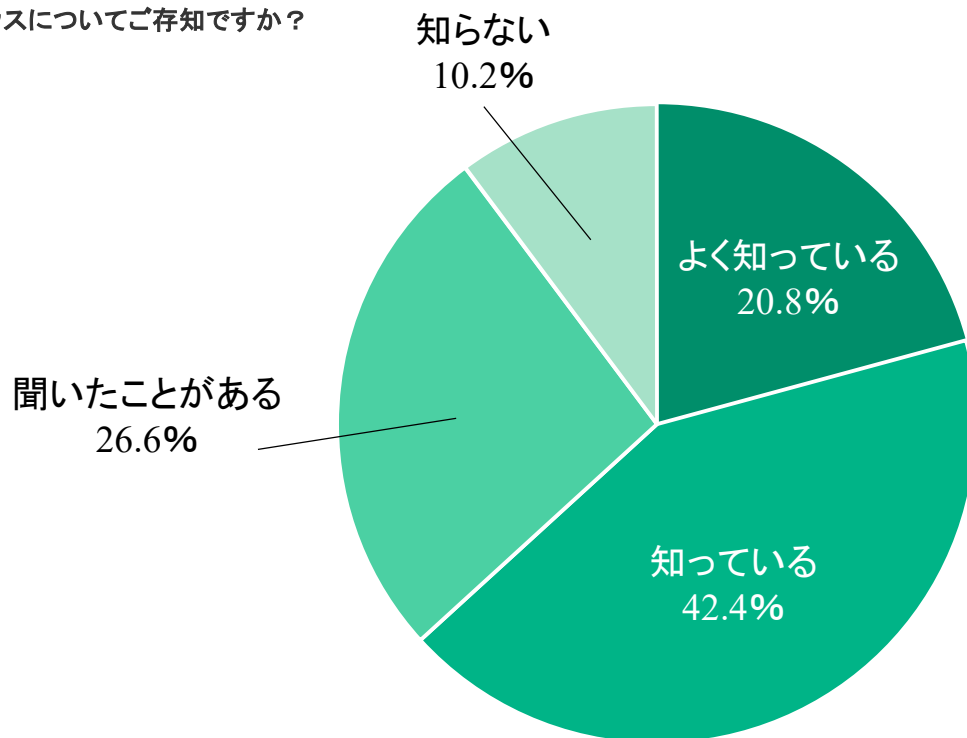
■ 【9-3】 ロコモ(ティブシンドローム)についてご存知ですか？



【質問9-3】

	全体		よく知っている		知っている		聞いたことがある		知らない	
件数	11070		897		2248		2972		4953	
%	100%		8.1%		20.3%		26.8%		44.7%	
性別	男性	女性	男性	女性	男性	女性	男性	女性	男性	女性
件数	3144	7926	211	686	643	1605	876	2096	1414	3539
%	28.4%	71.6%	6.7%	8.7%	20.5%	20.2%	27.9%	26.4%	45.0%	44.7%

■ 【9-4】 ドライマウスについてご存知ですか？



【質問9-4】

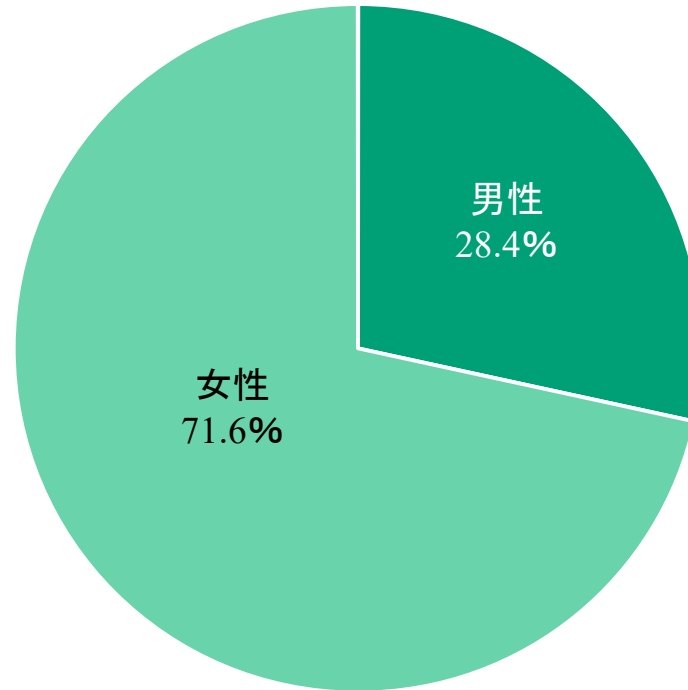
	全体		よく知っている		知っている		聞いたことがある		知らない	
	男性	女性	男性	女性	男性	女性	男性	女性	男性	女性
件数	11070		2299		4699		2941		1131	
%	100%		20.8%		42.4%		26.6%		10.2%	
性別	男性	女性	男性	女性	男性	女性	男性	女性	男性	女性
件数	3144	7926	433	1866	1231	3468	984	1957	496	635
%	28.4%	71.6%	13.8%	23.5%	39.2%	43.8%	31.3%	24.7%	15.8%	8.0%

■【10】当サイトについて、今後、特集して欲しいテーマ、企画がございましたら、ご記入ください。また、その他、ご意見がございましたら教えてください。

	全体	有効回答
件数	11,070	4810
%	100.0%	43.5%

※本項目は自由回答のため、詳細な内容については掲載を控えさせていただきます。

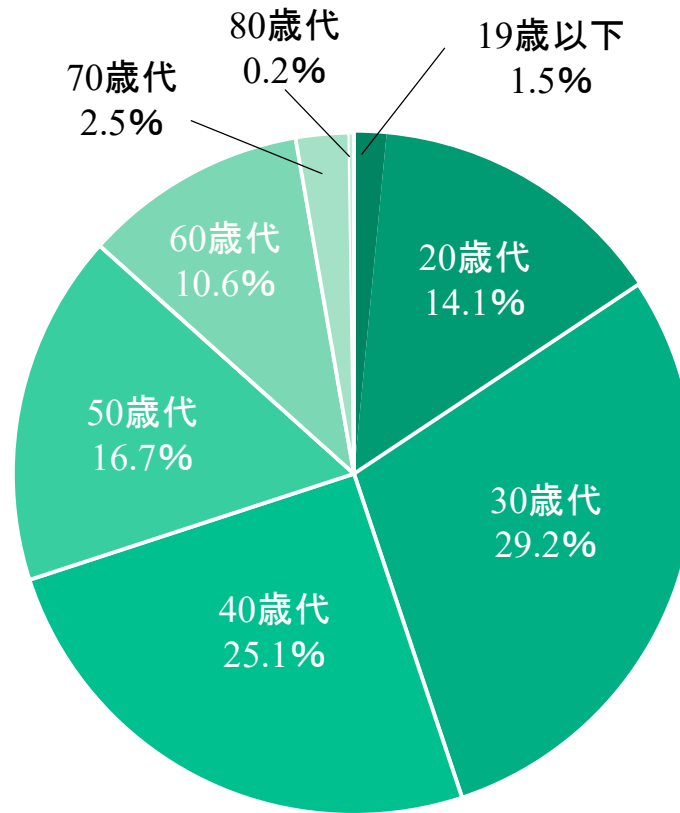
■ 【11】 性別 <SA>



【質問11】

	全体	男性	女性
件数	11070	3144	7926
%	100%	28.4%	71.6%

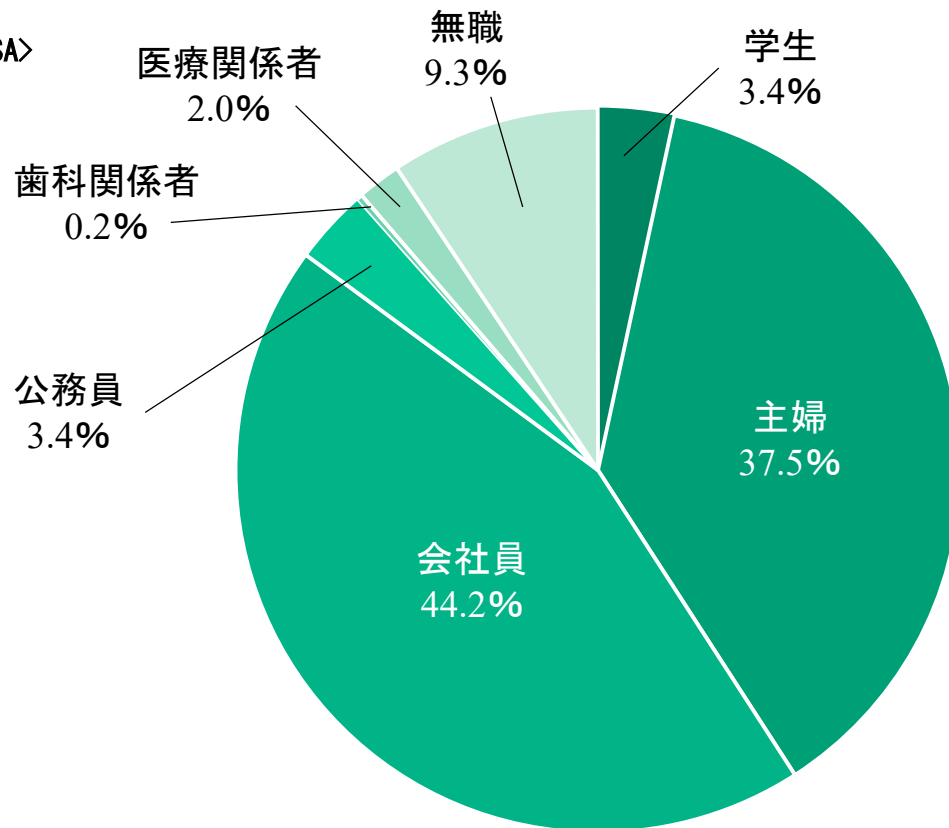
■ 【12】 年齢 <SA>



【質問12】

	全体	19歳以下	20歳代	30歳代	40歳代	50歳代	60歳代	70歳代	80歳以上
件数	11070	169	1565	3233	2778	1845	1177	280	23
%	100%	1.5%	14.1%	29.2%	25.1%	16.7%	10.6%	2.5%	0.2%

■ 【13】 ご職業 <SA>



【質問13】

	全体	学生	主婦	会社員	公務員	歯科関係者	医療関係者	無職
件数	11070	375	4148	4898	371	27	216	1035
%	100%	3.4%	37.5%	44.2%	3.4%	0.2%	2.0%	9.3%