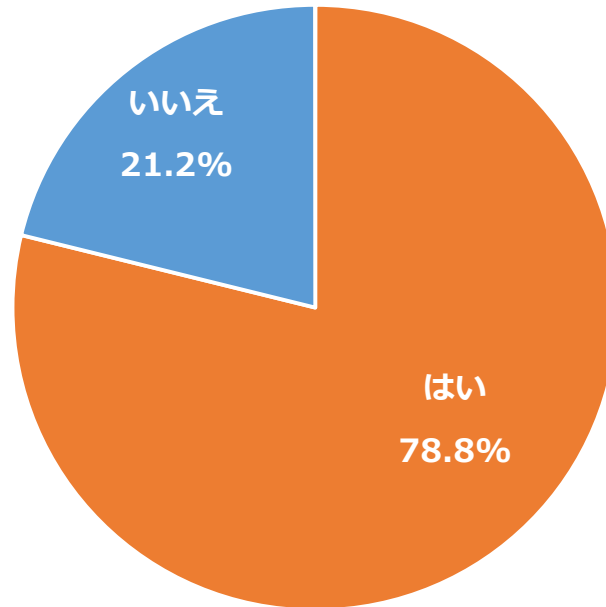


8020プレゼント & アンケート キャンペーン調査結果

【アンケート調査実施詳細】

- ・調査期間: 2019年11月20日10:00～2020年2月20日18:00
- ・調査手法: インターネットアンケート調査
- ・調査対象: 8020推進財団ホームページからプレゼント&キャンペーンに応募された方
- ・回答数: 6,741件

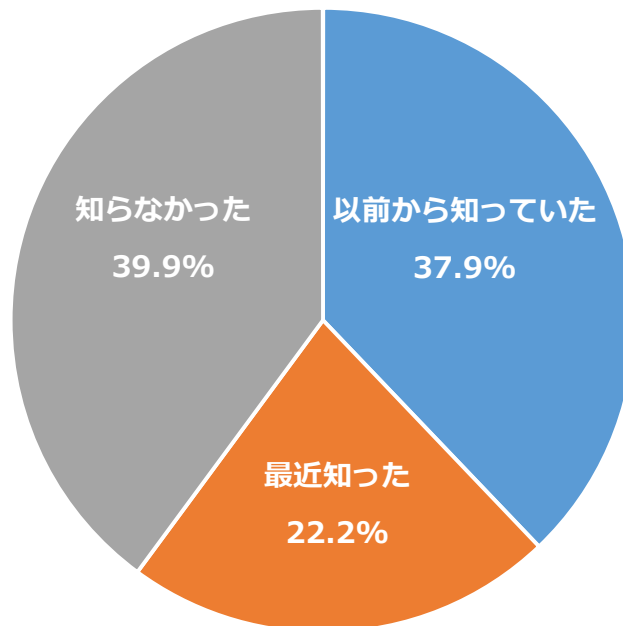
■ 【1】 「8020運動」とはどんなものかご存知ですか？ <SA>



【質問1】

	全体		はい		いいえ	
件数	6741		5315		1426	
%	100%		78.8%		21.2%	
性別	男性	女性	男性	女性	男性	女性
件数	2047	4694	1558	3757	489	937
%	30.4%	69.6%	76.1%	80.0%	23.9%	20.0%

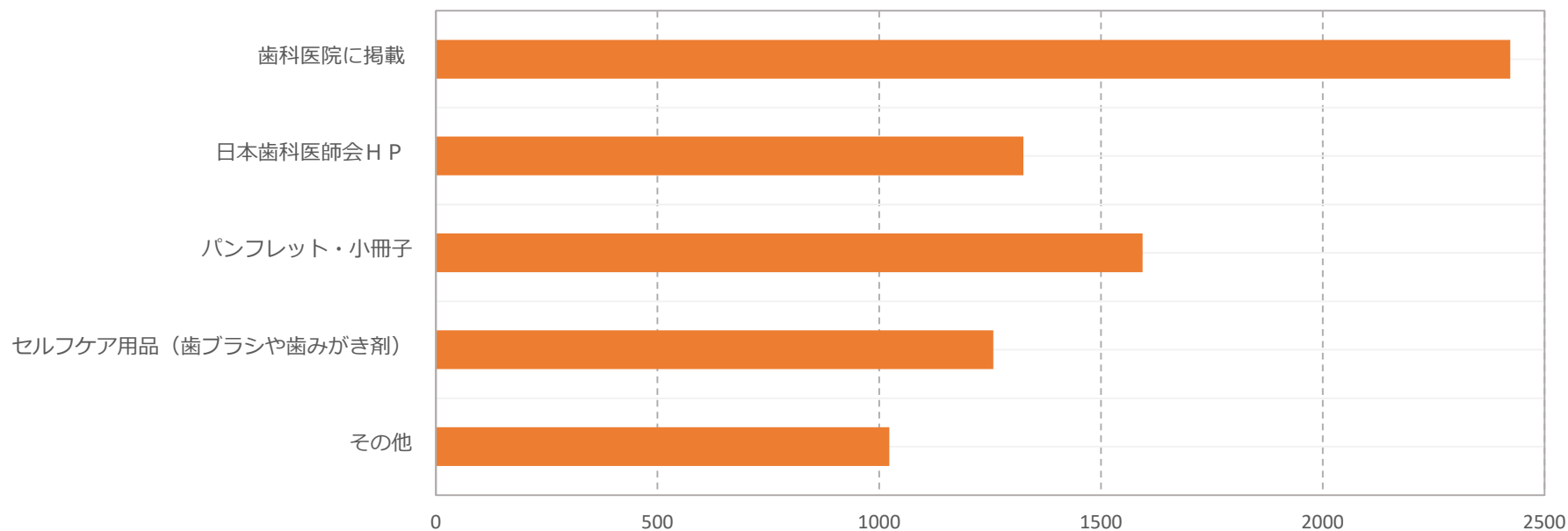
■ 【2】 「8020推進財団」は以前からご存知でしたでしょうか？ <SA>



【質問2】

	全体		以前から知っていた		最近知った		知らなかった	
件数	6741		2553		1499		2689	
%	100%		37.9%		22.2%		39.9%	
性別	男性	女性	男性	女性	男性	女性	男性	女性
件数	2047	4694	712	1841	531	968	804	1885
%	30.4%	69.6%	34.8%	39.2%	25.9%	20.6%	39.3%	40.2%

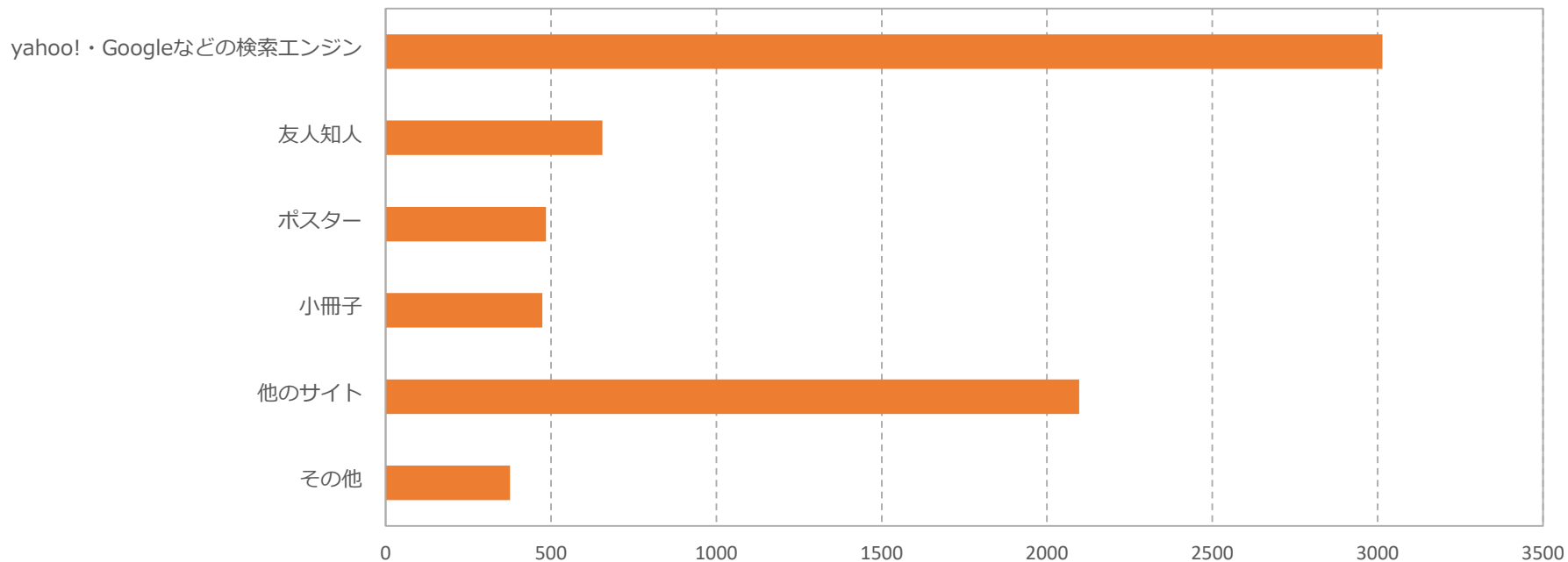
■ 【3】 「8020推進財団」を知ったきっかけは何でしたでしょうか？（複数回答可）



【質問3】

	全体		歯科医院に掲載		日本歯科医師会HP		パンフレット・小冊子		セルフケア用品（歯ブラシや歯みがき剤）		その他	
	男性	女性	男性	女性	男性	女性	男性	女性	男性	女性	男性	女性
件数	2047	4694	713	1710	421	904	498	1096	383	874	292	731
%	30.4%	69.6%	34.8%	36.4%	20.6%	19.3%	24.3%	23.3%	18.7%	18.6%	14.3%	15.6%

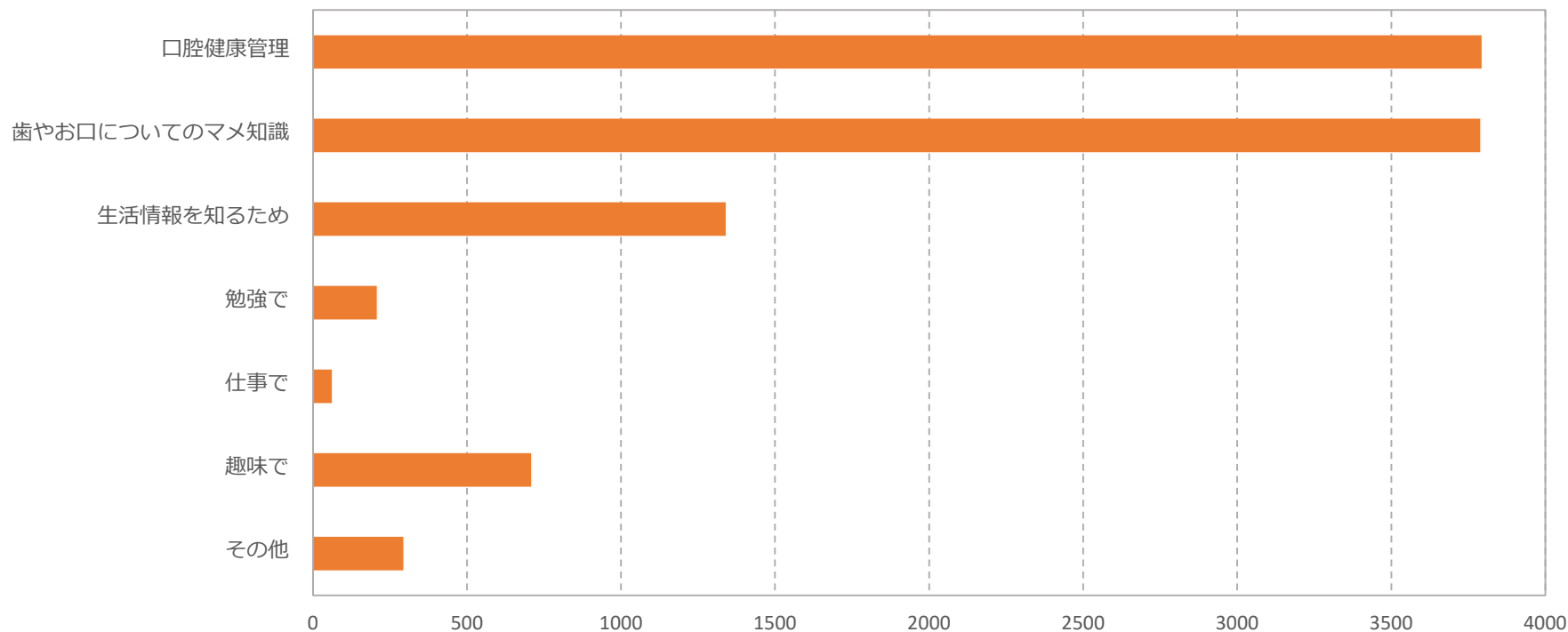
■ 【4】 当サイトをどこでお知りになりましたか？（複数回答可）



【質問4】

	全体		yahoo!・Googleなどの検索エンジン		友人知人		ポスター		小冊子		他のサイト		その他	
	件数	%	男性	女性	男性	女性	男性	女性	男性	女性	男性	女性	男性	女性
件数	6741	100%	880	2134	232	423	134	351	133	341	645	1452	134	242
%			43.0%	45.5%	11.3%	9.0%	6.5%	7.5%	6.5%	7.3%	31.5%	30.9%	6.5%	5.2%

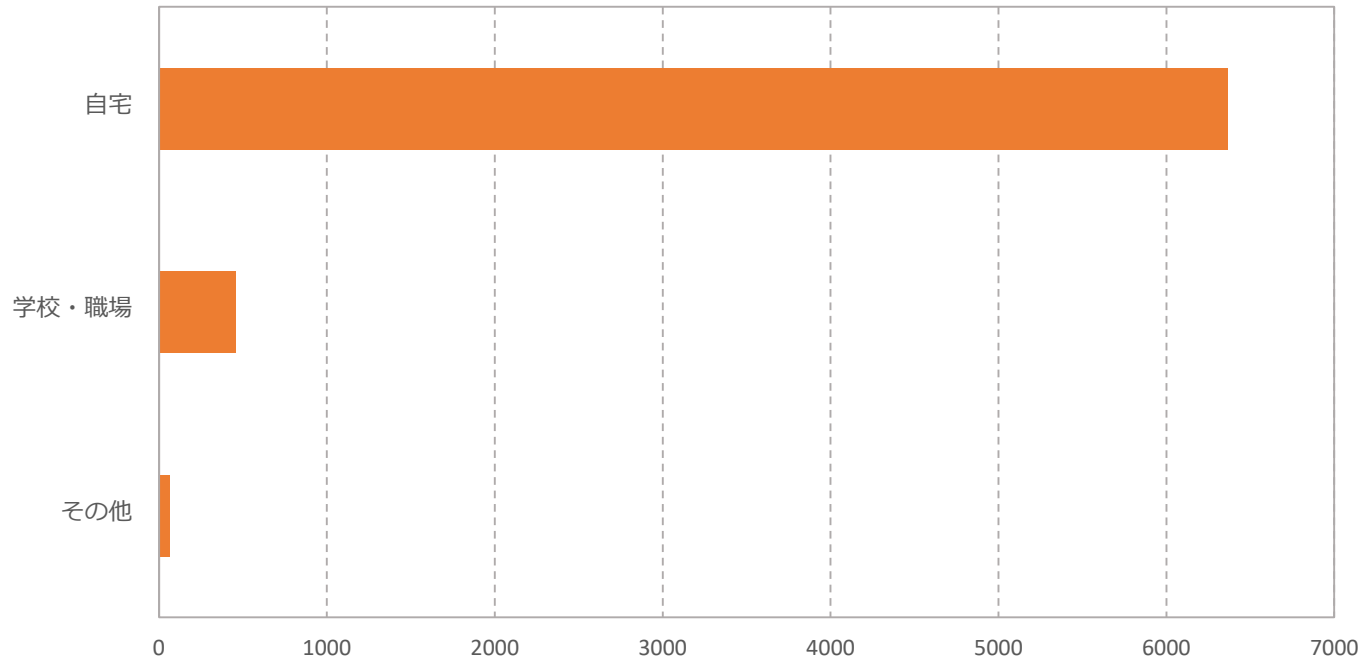
■ 【5】 当サイトのご利用目的は何ですか？（複数回答可）



【質問5】

	全体		口腔健康管理		歯やお口についてのマメ知識		生活情報を知るため		勉強で		仕事で		趣味で		その他	
	男性	女性	男性	女性	男性	女性	男性	女性	男性	女性	男性	女性	男性	女性	男性	女性
件数	6741		3793		3789		1340		207		61		708		293	
%	100%		56.3%		56.2%		19.9%		3.1%		0.9%		10.5%		4.3%	
性別	男性	女性	男性	女性	男性	女性	男性	女性	男性	女性	男性	女性	男性	女性	男性	女性
件数	2047	4694	1063	2730	1078	2711	350	990	65	142	15	46	237	471	99	194
%	30.4%	69.6%	51.9%	58.2%	52.7%	57.8%	17.1%	21.1%	3.2%	3.0%	0.7%	1.0%	11.6%	10.0%	4.8%	4.1%

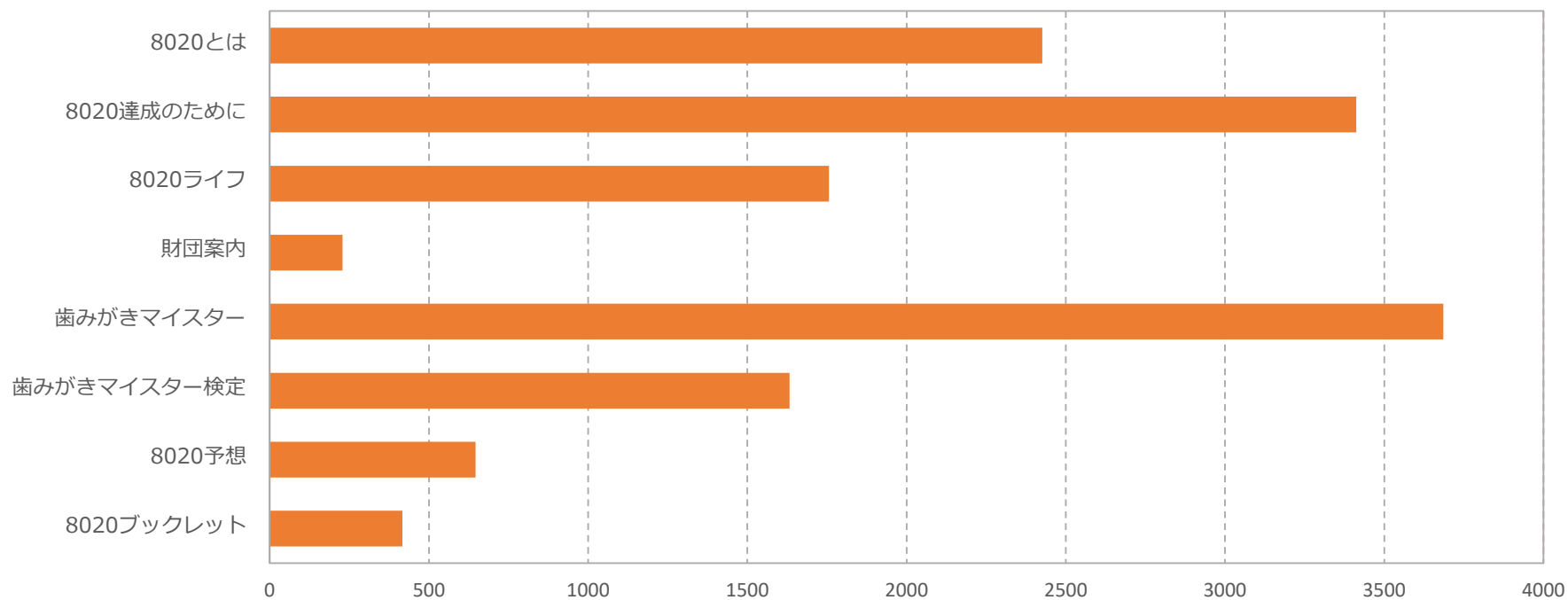
■ 【6】 閲覧場所（複数回答可）



【質問6】

	全体		自宅		学校・職場		その他	
	件数	%	件数	%	件数	%	件数	%
件数	6741	100%	6366	94.4%	456	6.8%	66	1.0%
性別	男性	女性	男性	女性	男性	女性	男性	女性
件数	2047	4694	1908	4458	170	286	21	45
%	30.4%	69.6%	93.2%	95.0%	8.3%	6.1%	1.0%	1.0%

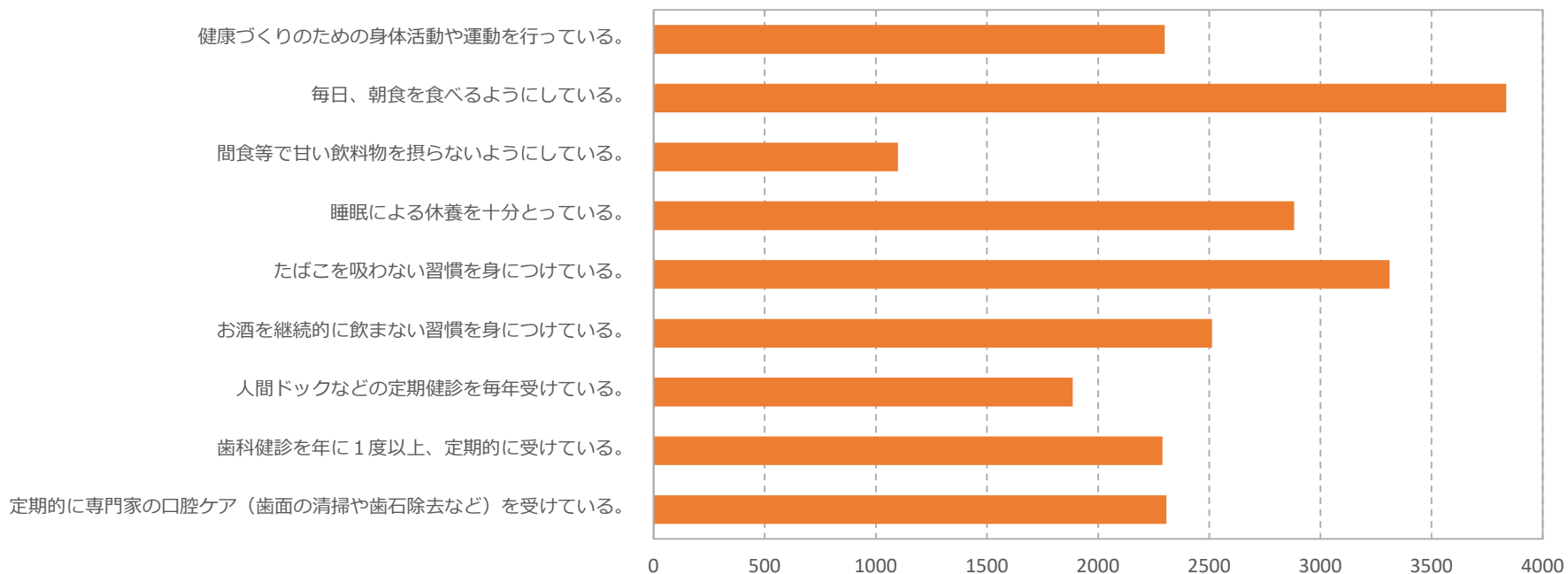
■ 【7】役に立ったページはどれですか？（複数回答可）



【質問7】

	全体		8020とは		8020達成のために		8020ライフ		財団案内		歯みがきマスター		歯みがきマスター検定		8020予想		8020ブックレット	
	件数	%	件数	%	件数	%	件数	%	件数	%	件数	%	件数	%	件数	%	件数	%
件数	6741	100%	2426	36.0%	3412	50.6%	1756	26.0%	229	3.4%	3685	54.7%	1632	24.2%	646	9.6%	417	6.2%
性別	男性	女性	男性	女性	男性	女性	男性	女性	男性	女性	男性	女性	男性	女性	男性	女性	男性	女性
件数	2047	4694	723	1703	973	2439	452	452	66	163	993	2692	377	1255	132	514	102	315
%	30.4%	69.6%	35.3%	36.3%	47.5%	52.0%	22.1%	9.6%	3.2%	3.5%	48.5%	57.3%	18.4%	26.7%	6.4%	11.0%	5.0%	6.7%

■ 【8】ご自分の健康を守るために行っていることがありますか？（複数回答可）

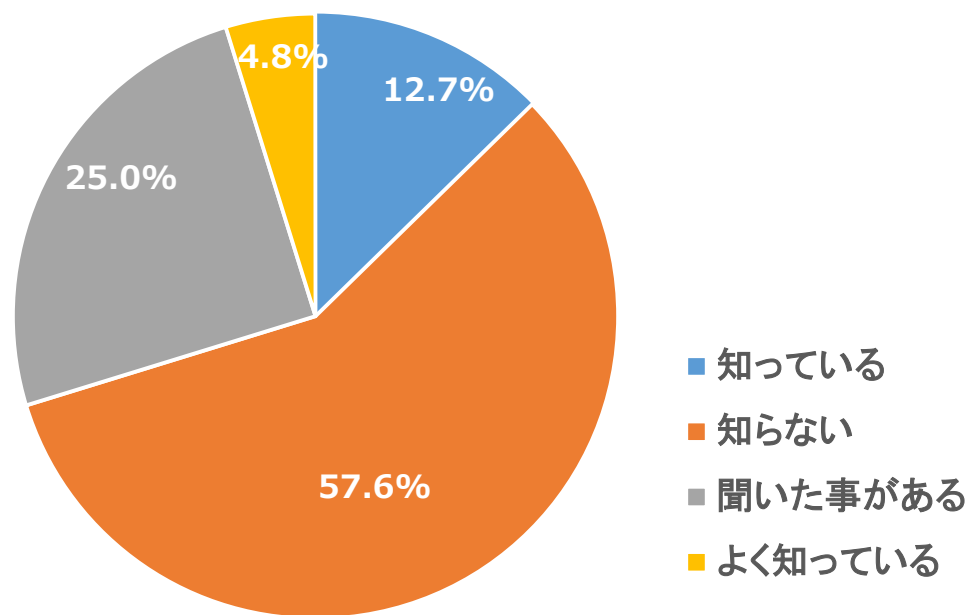


【質問8】

	全体		ある		ない	
件数	6741		5863		878	
%	100%		87.0%		13.0%	
性別	男性	女性	男性	女性	男性	女性
件数	2047	4694	1704	4159	343	535
%	30.4%	69.6%	83.2%	88.6%	16.8%	11.4%

	全体		健康づくりのための身体活動や運動を行っている。		毎日、朝食を食べるようにしている。		間食等で甘い飲料物を摂らないようにしている。		睡眠による休養を十分とっている。		たばこを吸わない習慣を身につけている。		お酒を継続的に飲まない習慣を身につけている。		人間ドックなどの定期健診を毎年受けている。		歯科健診を年に1度以上、定期的に受けている。		定期的に専門家の口腔ケア（歯面の清掃や歯石除去など）を受けている。	
	男性	女性	男性	女性	男性	女性	男性	女性	男性	女性	男性	女性	男性	女性	男性	女性	男性	女性	男性	女性
件数	6741		2300		3836		1100		2882		3311		2512		1886		2290		2307	
%	100%		34.1%		56.9%		16.3%		42.8%		49.1%		37.3%		28.0%		34.0%		34.2%	
性別	男性	女性	男性	女性	男性	女性	男性	女性	男性	女性	男性	女性	男性	女性	男性	女性	男性	女性	男性	女性
件数	2047	4694	767	1533	1044	2792	354	746	785	2097	925	2386	612	1900	582	1304	529	1761	530	1777
%	30.4%	69.6%	37.5%	32.7%	51.0%	59.5%	17.3%	15.9%	38.3%	44.7%	45.2%	50.8%	29.9%	40.5%	28.4%	27.8%	25.8%	37.5%	25.9%	37.9%

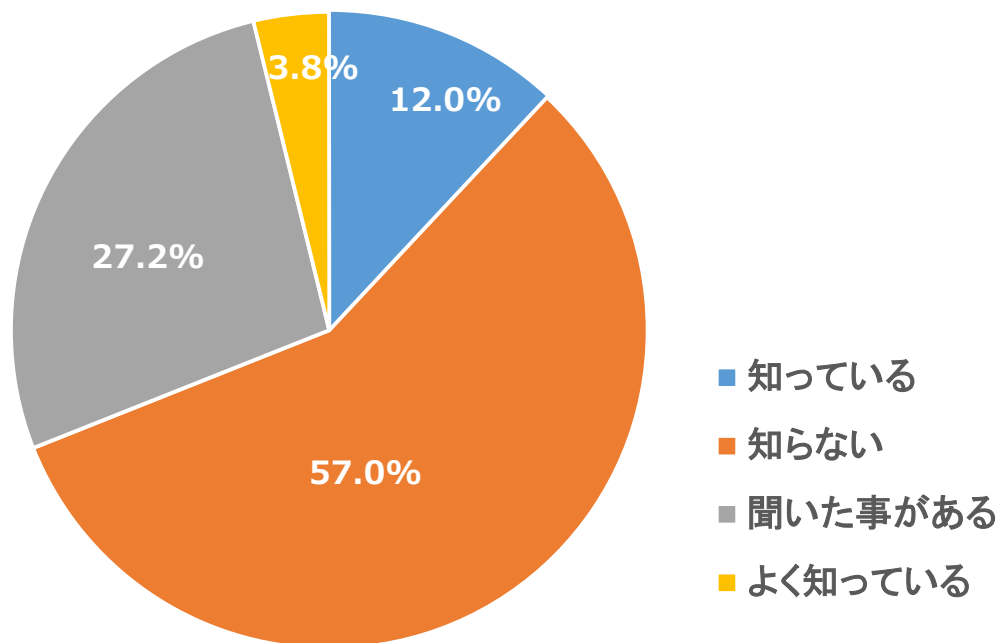
■ 【9-1】 フレイル(虚弱)についてご存知ですか？



【質問9-1】

	全体		知っている		知らない		聞いた事がある		よく知っている	
	件数	%	件数	%	件数	%	件数	%	件数	%
件数	6741	100%	854	12.7%	3881	57.6%	1683	25.0%	323	4.8%
性別	男性	女性	男性	女性	男性	女性	男性	女性	男性	女性
件数	2047	4694	298	556	1125	2756	526	1157	98	225
%	30.4%	69.6%	14.6%	11.8%	55.0%	58.7%	25.7%	24.6%	4.8%	4.8%

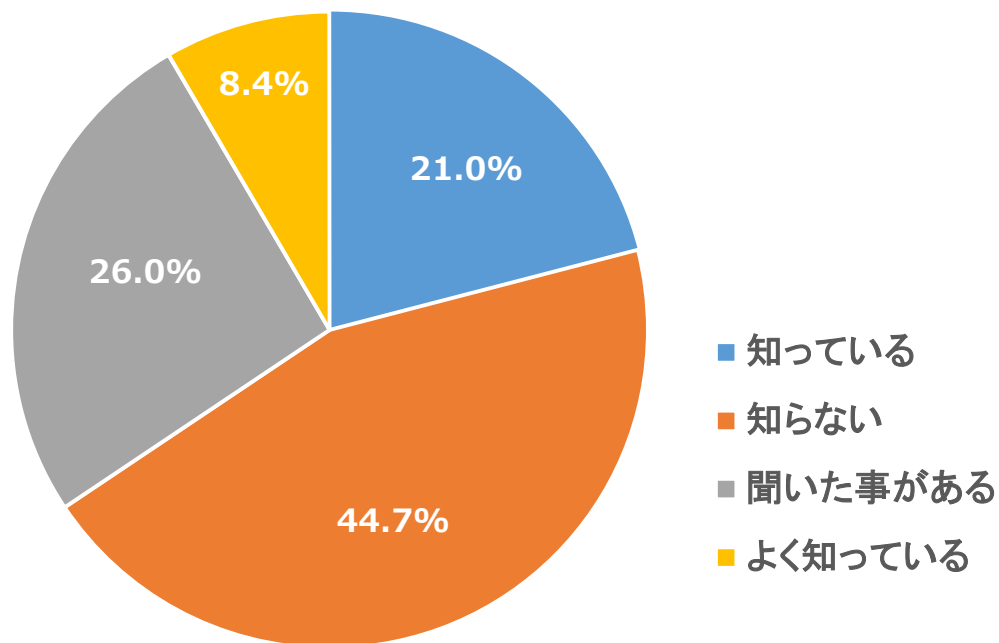
■ 【9-2】 オーラルフレイルについてご存知ですか？



【質問9-2】

	全体		知っている		知らない		聞いた事がある		よく知っている	
件数	6741		806		3843		1834		258	
%	100%		12.0%		57.0%		27.2%		3.8%	
性別	男性	女性	男性	女性	男性	女性	男性	女性	男性	女性
件数	2047	4694	291	515	1071	2772	611	1223	74	184
%	30.4%	69.6%	14.2%	11.0%	52.3%	59.1%	29.8%	26.1%	3.6%	3.9%

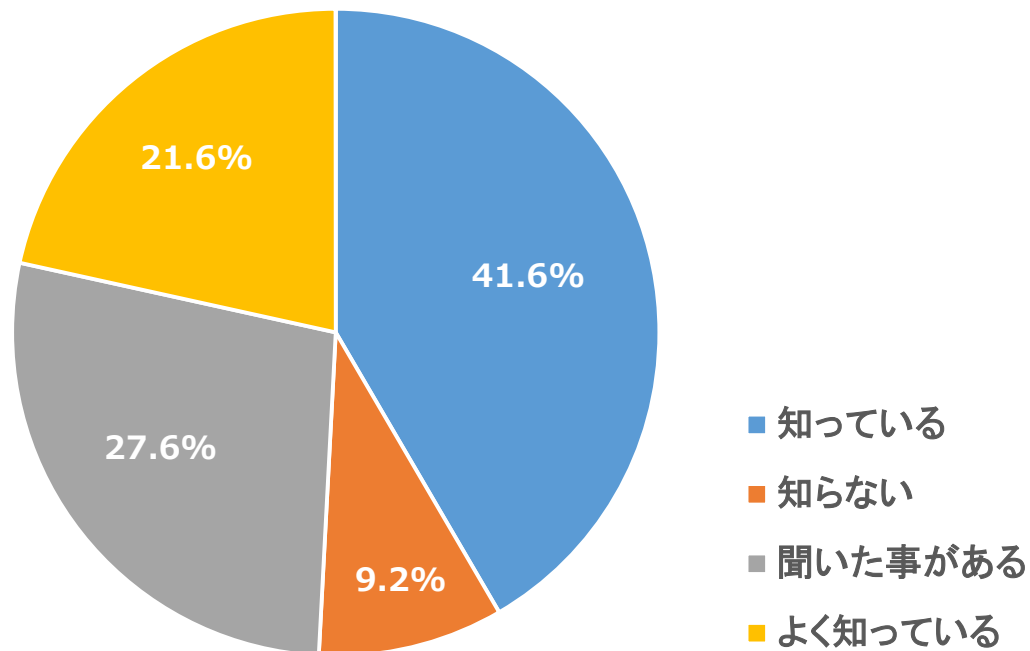
■ 【9-3】 ロコモ(ティブシンドローム)についてご存知ですか？



【質問9-3】

	全体		知っている		知らない		聞いた事がある		よく知っている	
	件数	%	件数	%	件数	%	件数	%	件数	%
件数	6741	100%	1413	21.0%	3010	44.7%	1750	26.0%	568	8.4%
性別	男性	女性	男性	女性	男性	女性	男性	女性	男性	女性
件数	2047	4694	414	999	903	2107	587	1163	143	425
%	30.4%	69.6%	20.2%	21.3%	44.1%	44.9%	28.7%	24.8%	7.0%	9.1%

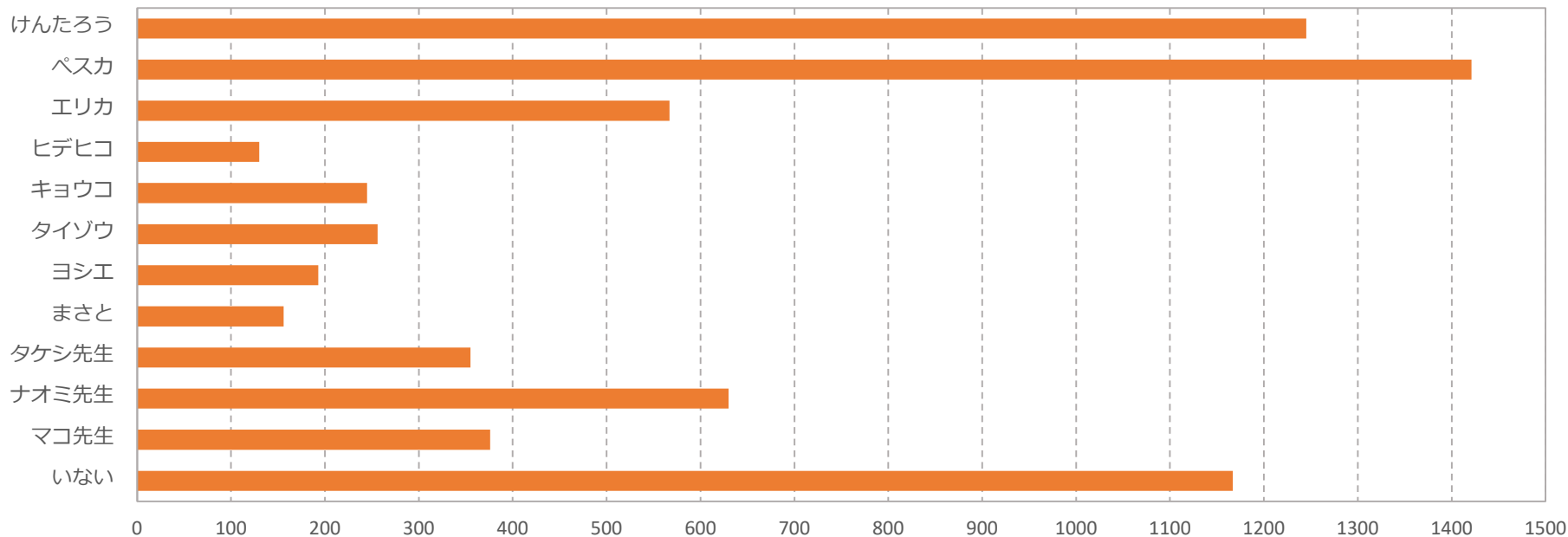
■ 【9-4】 ドライマウスについてご存知ですか？



【質問9-4】

	全体		知っている		知らない		聞いた事がある		よく知っている	
	件数	%	件数	%	件数	%	件数	%	件数	%
件数	6741		2804		623		1861		1453	
%	100%		41.6%		9.2%		27.6%		21.6%	
性別	男性	女性	男性	女性	男性	女性	男性	女性	男性	女性
件数	2047	4694	812	1992	286	337	665	1196	284	1169
%	30.4%	69.6%	39.7%	42.4%	14.0%	7.2%	32.5%	25.5%	13.9%	24.9%

■ 【10】 8020ファミリーで好きなキャラクターは誰ですか？



	全体		けんたろう		ペスカ		エリカ		ヒデヒコ		キョウコ		タイゾウ	
	件数	%	件数	%	件数	%	件数	%	件数	%	件数	%	件数	%
性別	男性	女性	男性	女性	男性	女性	男性	女性	男性	女性	男性	女性	男性	女性
件数	2047	4694	394	851	267	1154	174	393	51	79	64	181	103	153
%	30.4%	69.6%	19.2%	18.1%	13.0%	24.6%	8.5%	8.4%	2.5%	1.7%	3.1%	3.9%	5.0%	3.3%

【質問10】

ヨシエ		まさと		タケシ先生		ナオミ先生		マコ先生		いない	
193		156		355		630		376		1167	
2.9%		2.3%		5.3%		9.3%		5.6%		17.3%	
男性	女性	男性	女性	男性	女性	男性	女性	男性	女性	男性	女性
44	149	45	111	105	250	241	389	117	259	442	725
2.1%	3.2%	2.2%	2.4%	5.1%	5.3%	11.8%	8.3%	5.7%	5.5%	21.6%	15.4%

■【11】この度8020推進財団HPをリニューアルしましたが、HPについての感想があればご記入ください。

	全体	有効回答
件数	6741	2580
%	100%	38.3%

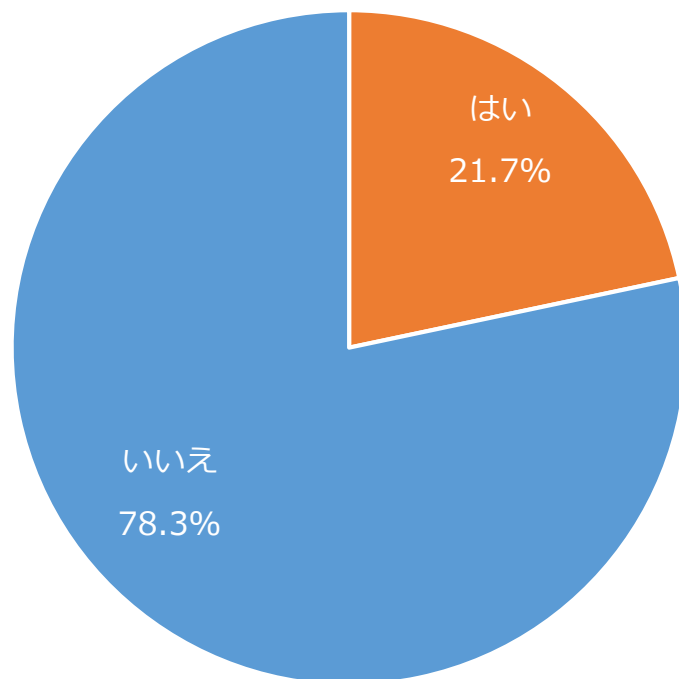
※本項目は自由回答のため、詳細な内容については掲載を控えさせていただきます。

- 【12】当サイトについて、今後、特集して欲しいテーマ、企画がございましたら、ご記入ください。
また、その他、ご意見がございましたら教えてください。

	全体	有効回答
件数	6741	2257
%	100%	33.5%

※本項目は自由回答のため、詳細な内容については掲載を控えさせていただきます。

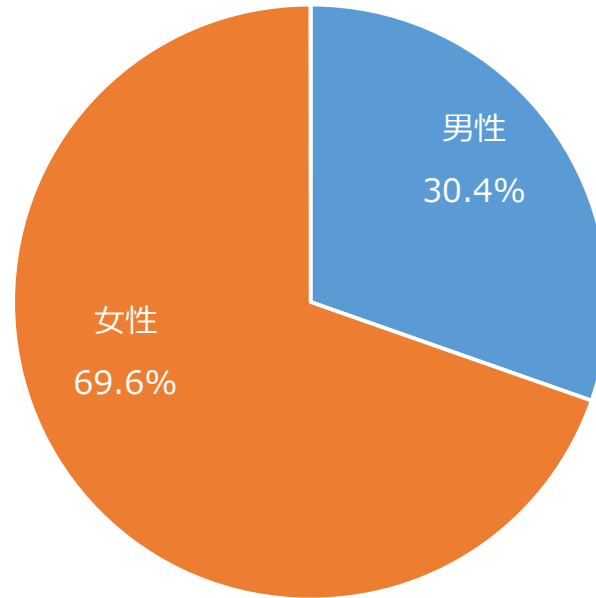
■ 【13】 以前8020アンケートプレゼントキャンペーンに応募したことがありますか？



【質問13】

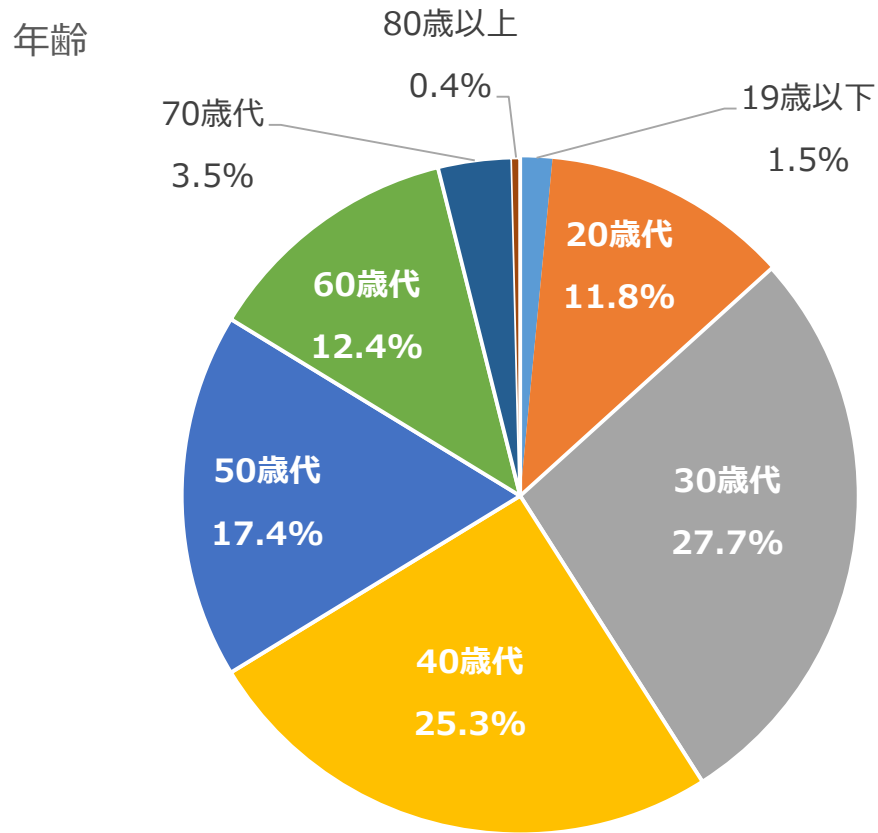
	全体		はい		いいえ	
件数	6741		1462		5279	
%	100%		21.7%		78.3%	
性別	男性	女性	男性	女性	男性	女性
件数	2047	4694	494	968	1553	3726
%	30.4%	69.6%	24.1%	20.6%	75.9%	79.4%

■性別 <SA>



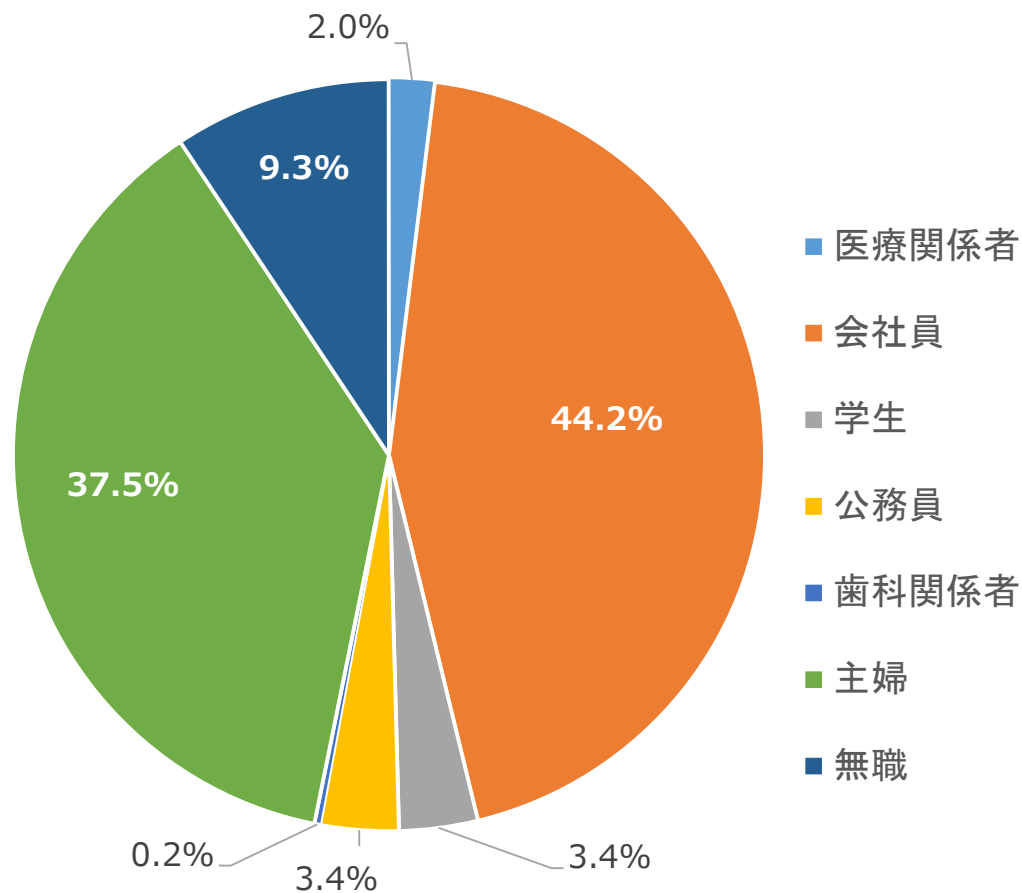
	全体	男性	女性
件数	6741	2047	4694
%	100%	30.4%	69.6%

■年齢 <SA>



	全体	19歳以下	20歳代	30歳代	40歳代	50歳代	60歳代	70歳代	80歳以上
件数	6741	103	793	1865	1707	1176	834	237	26
%	100%	1.5%	11.8%	27.7%	25.3%	17.4%	12.4%	3.5%	0.4%

■ ご職業 <SA>



	全体	医療関係者	会社員	学生	公務員	歯科関係者	主婦	無職
件数	11070	216	4898	375	371	27	4148	1035
%	100%	2.0%	44.2%	3.4%	3.4%	0.2%	37.5%	9.3%