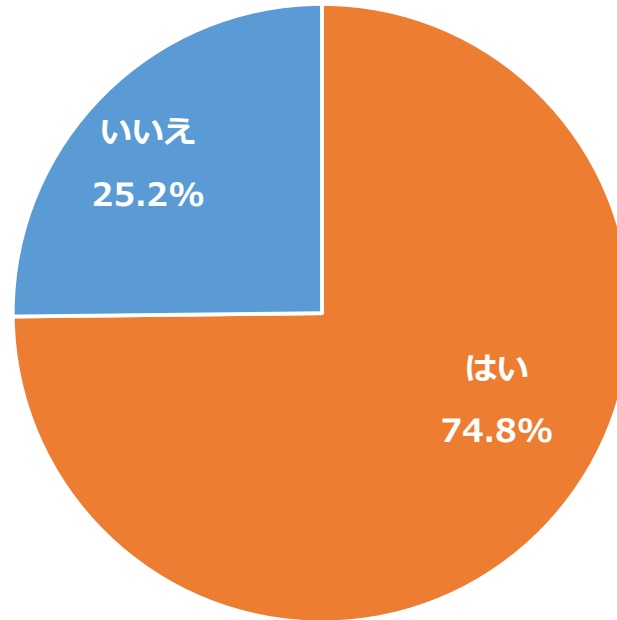


8020アンケート・プレゼントキャンペーン調査結果

【アンケート調査実施詳細】

- ・調査期間：2021年11月8日10:00～2022年2月28日18:00
- ・調査手法：インターネットアンケート調査
- ・調査対象：8020推進財団ホームページからアンケート・プレゼントキャンペーンに応募された方
- ・回答数：9,125件

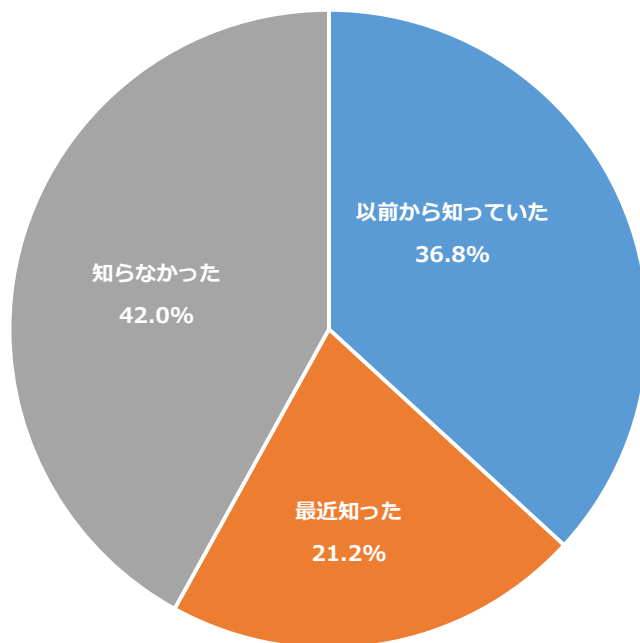
■ 【1】 「8020運動」とはどんなものかご存知ですか？ <SA>



【質問1】

	全体		はい		いいえ	
件数	9125		6828		2297	
%	100%		74.8%		25.2%	
性別	男性	女性	男性	女性	男性	女性
件数	3051	6074	2214	4614	837	1460
%	33.4%	66.6%	72.6%	76.0%	27.4%	24.0%

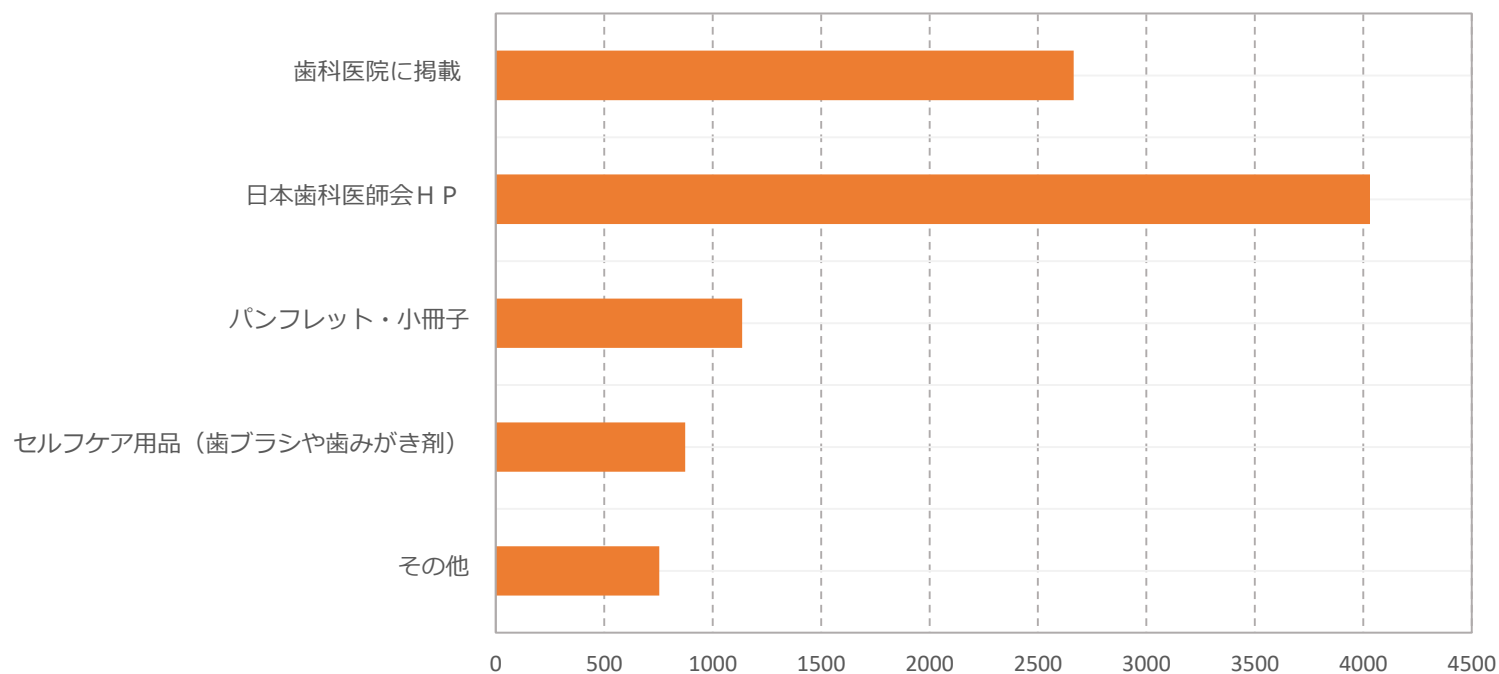
■ 【2】 「8020推進財団」は以前からご存知でしたでしょうか？ <SA>



【質問2】

	全体		以前から知っていた		最近知った		知らなかった	
件数	9125		3360		1935		3830	
%	100%		36.8%		21.2%		42.0%	
性別	男性	女性	男性	女性	男性	女性	男性	女性
件数	3051	6074	1015	2345	704	1231	1332	2498
%	33.4%	66.6%	33.3%	38.6%	23.1%	20.3%	43.7%	41.1%

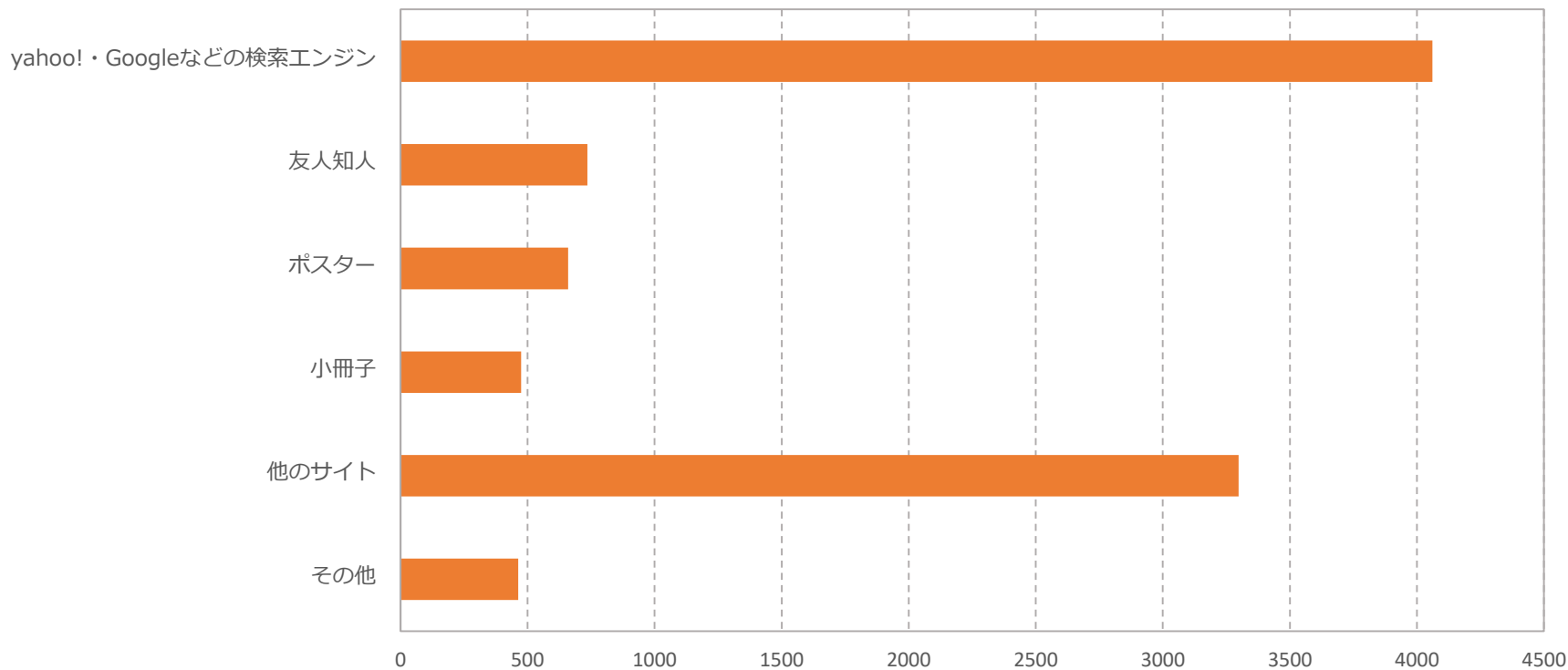
■ 【3】 「8020推進財団」を知ったきっかけは何でしたでしょうか？（複数回答可）



【質問3】

	全体		歯科医院に掲載		日本歯科医師会HP		パンフレット・小冊子		セルフケア用品 (歯ブラシや歯みがき剤)		その他	
	件数	%	男性	女性	男性	女性	男性	女性	男性	女性	男性	女性
件数	9125	100%	3051	6074	918	1746	336	800	285	588	224	529
%			33.4%	66.6%	30.1%	28.7%	11.0%	13.2%	9.3%	9.7%	7.3%	8.7%

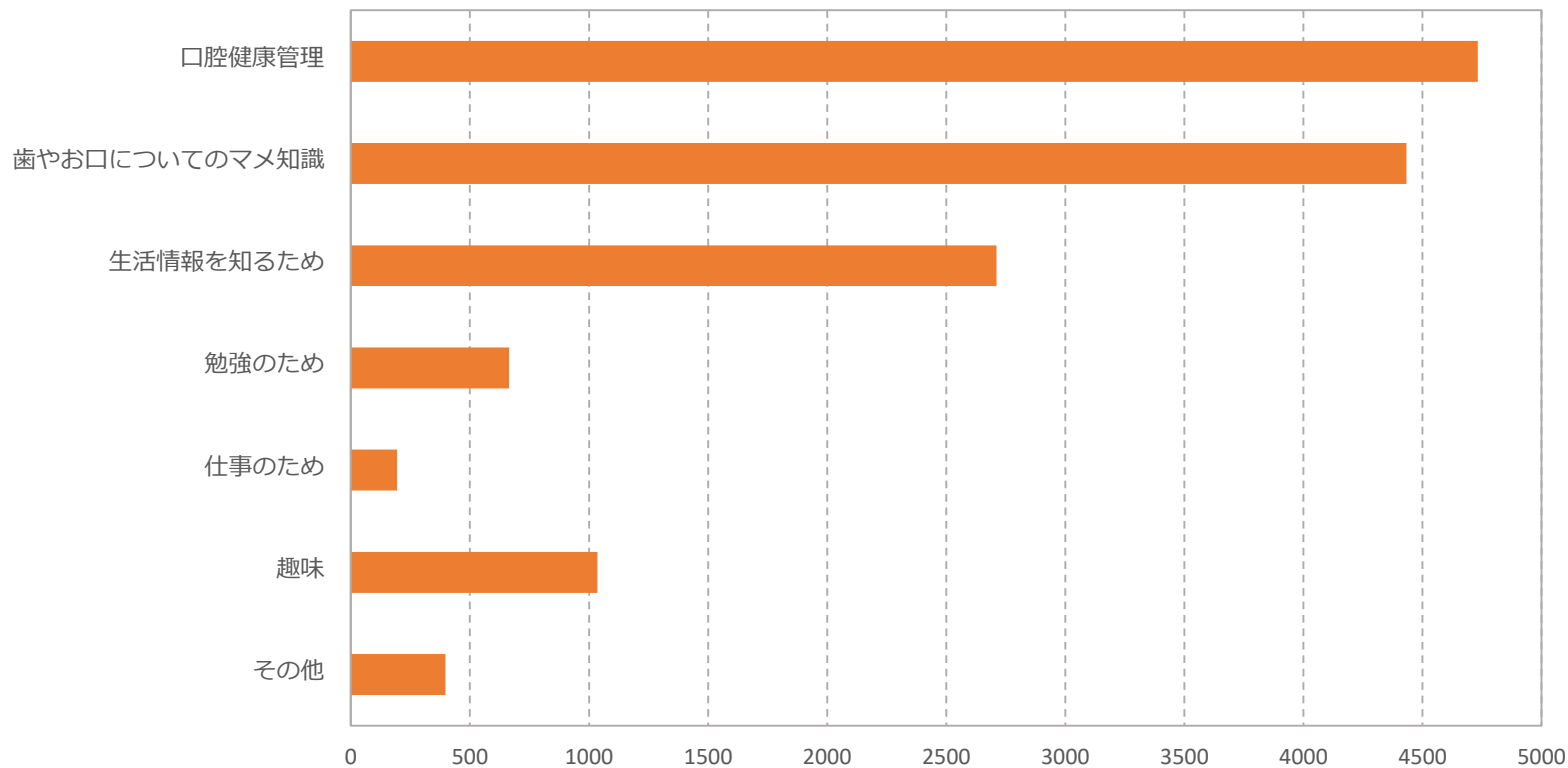
■【4】当サイトをどこでお知りになりましたか？（複数回答可）



【質問4】

	全体		yahoo!・Googleなどの検索エンジン		友人知人		ポスター		小冊子		他のサイト		その他	
	件数	%	件数	%	件数	%	件数	%	件数	%	件数	%	件数	%
件数	9125	100%	4061	44.5%	735	8.1%	660	7.2%	475	5.2%	3298	36.1%	463	5.1%
性別	男性	女性	男性	女性	男性	女性	男性	女性	男性	女性	男性	女性	男性	女性
件数	3051	6074	1349	2712	253	482	188	472	139	336	1150	2148	178	285
%	33.4%	66.6%	44.2%	44.6%	8.3%	7.9%	6.2%	7.8%	4.6%	5.5%	37.7%	35.4%	5.8%	4.7%

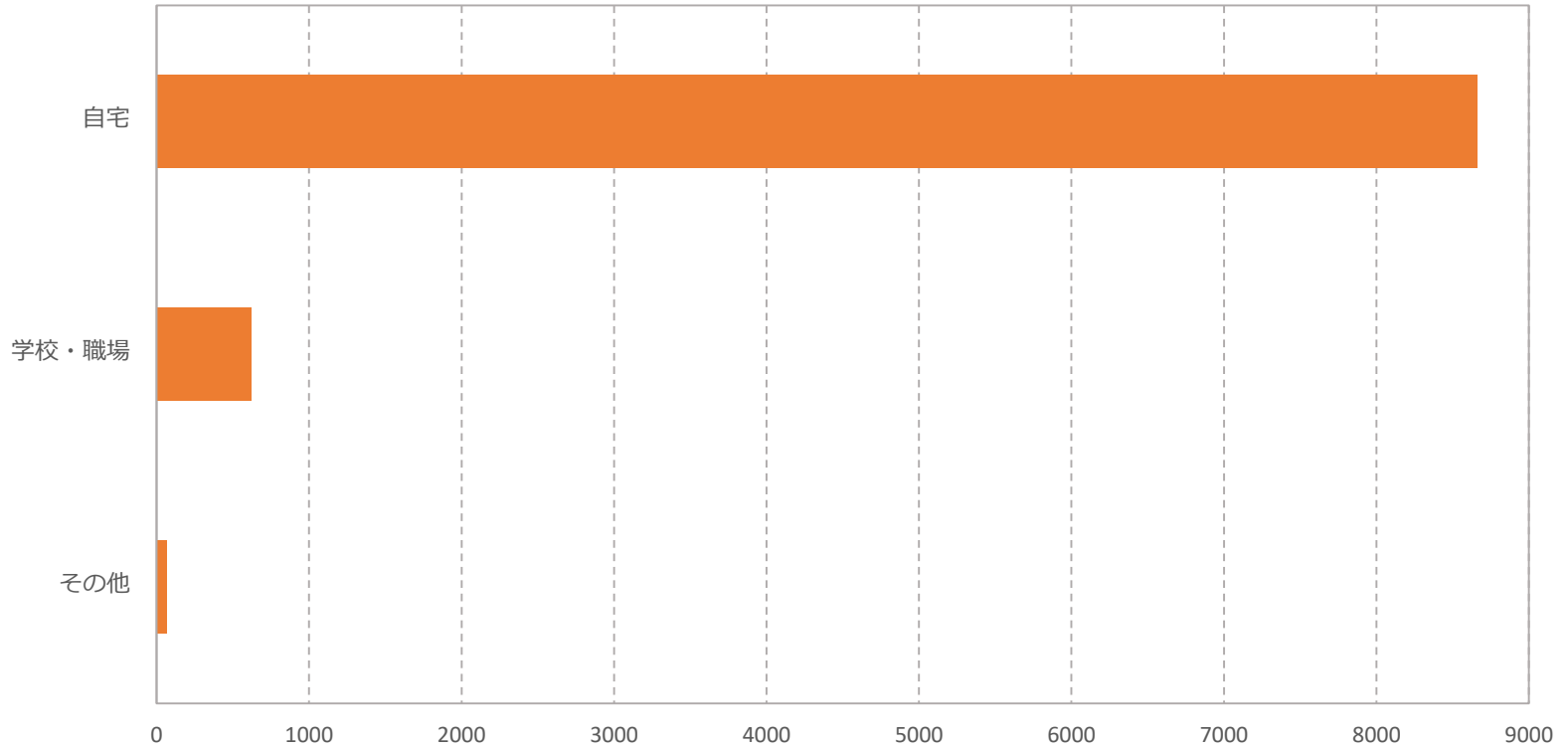
■ 【5】 当サイトのご利用目的は何ですか？（複数回答可）



【質問5】

	全体		口腔健康管理		歯やお口についてのマメ知識		生活情報を知るため		勉強のため		仕事のため		趣味		その他	
	件数	%	件数	%	件数	%	件数	%	件数	%	件数	%	件数	%	件数	%
件数	9125	100%	4732	51.9%	4433	48.6%	2711	29.7%	665	7.3%	194	2.1%	1036	11.4%	397	4.4%
性別	男性	女性	男性	女性	男性	女性	男性	女性	男性	女性	男性	女性	男性	女性	男性	女性
件数	3051	6074	1579	3153	1400	3033	897	2921	199	466	68	126	395	641	163	234
%	33.4%	66.6%	51.8%	51.9%	45.9%	49.9%	29.4%	48.1%	6.5%	7.7%	2.2%	2.1%	12.9%	10.6%	5.3%	3.9%

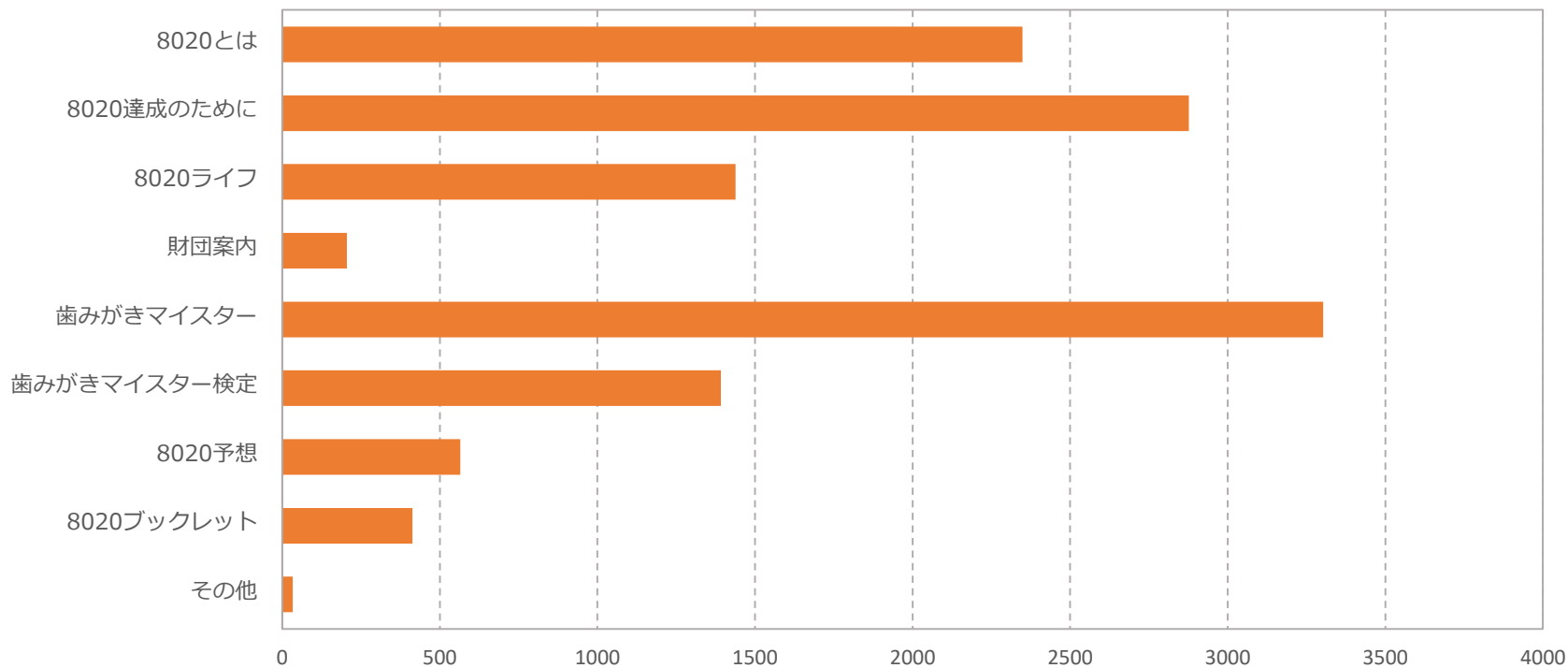
■ 【6】 閲覧場所（複数回答可）



【質問6】

	全体		自宅		学校・職場		その他	
	件数	%	男性	女性	男性	女性	男性	女性
件数	9125	100%	3051	6074	229	396	26	45
%			33.4%	66.6%	7.5%	6.5%	0.9%	0.7%
性別	男性	女性	男性	女性	男性	女性	男性	女性
件数	3051	6074	2875	5789	229	396	26	45
%	33.4%	66.6%	94.2%	95.3%	7.5%	6.5%	0.9%	0.7%

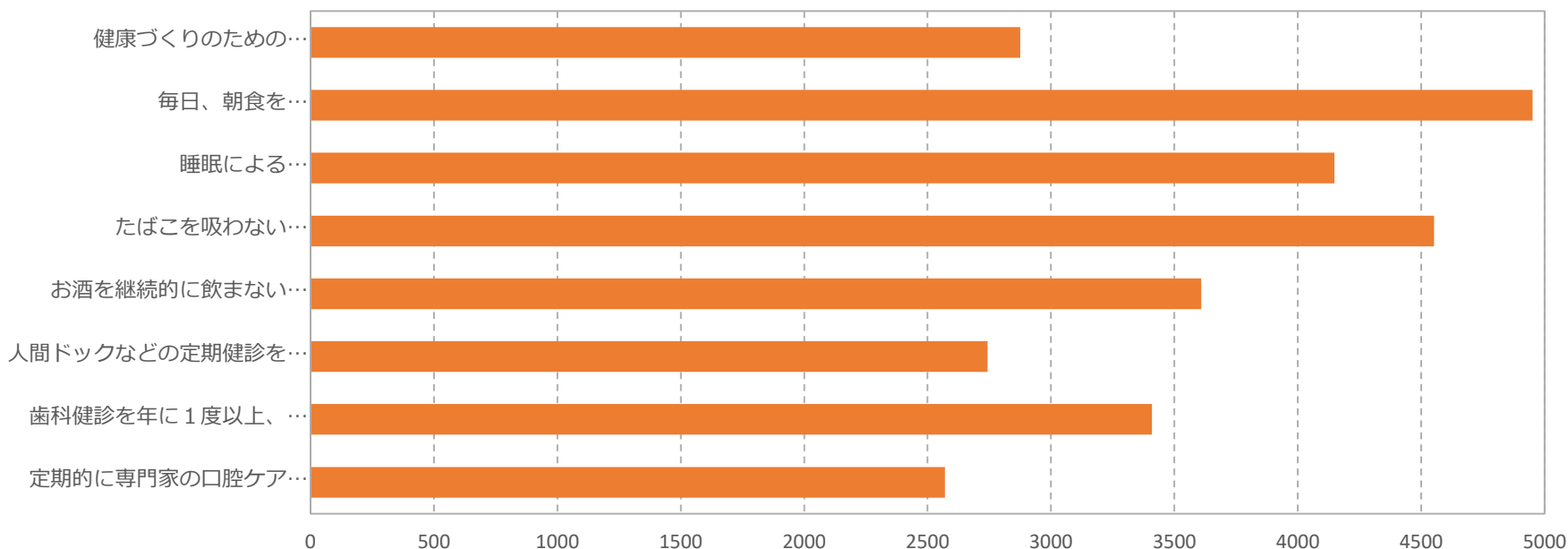
■【7】役に立ったページはどれですか？（複数回答可）



【質問7】

	全体		8020とは		8020達成のために		8020ライフ		財団案内		歯みがきマイスター		歯みがきマイスター検定		8020予想		8020ブックレット		その他	
	件数	%	件数	%	件数	%	件数	%	件数	%	件数	%	件数	%	件数	%	件数	%	件数	%
件数	9125	100%	3918	42.9%	4371	47.9%	2375	26.0%	396	4.3%	4706	51.6%	2078	22.8%	945	10.4%	589	6.5%	59	1.5%
%	100%		42.9%		47.9%		26.0%		4.3%		51.6%		22.8%		10.4%		6.5%		1.5%	
性別	男性	女性	男性	女性	男性	女性	男性	女性	男性	女性	男性	女性	男性	女性	男性	女性	男性	女性	男性	女性
件数	3051	6074	1365	2553	1446	2925	783	783	129	267	1429	3277	534	1544	266	679	159	430	28	31
%	33.4%	66.6%	44.7%	42.0%	47.4%	48.2%	25.7%	12.9%	4.2%	4.4%	46.8%	54.0%	17.5%	25.4%	8.7%	11.2%	5.2%	7.1%	2.1%	1.2%

■ 【8】ご自分の健康を守るために行っていることがありますか？（複数回答可）

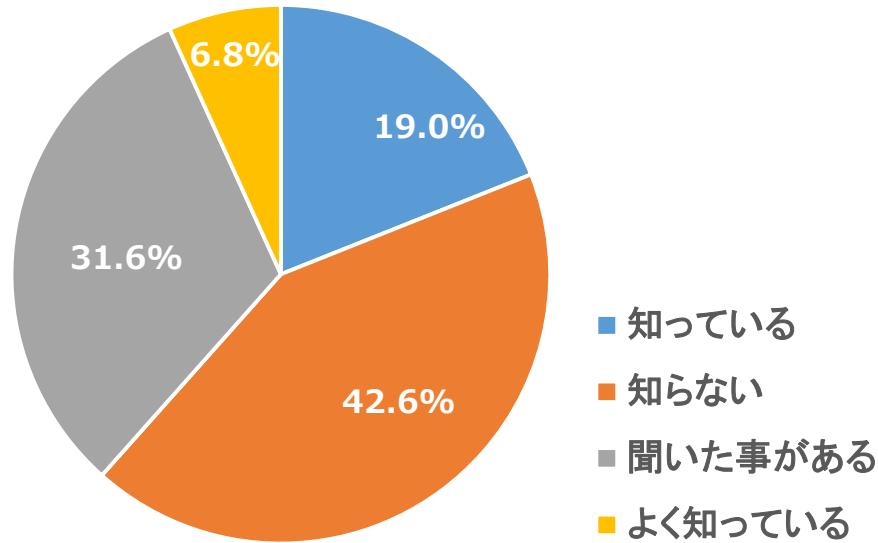


【質問8】

	全体		ある		ない	
件数	9125		7655		1470	
%	100%		83.9%		16.1%	
性別	男性	女性	男性	女性	男性	女性
件数	3051	6074	2409	5246	642	828
%	33.4%	66.6%	79.0%	86.4%	21.0%	13.6%

	全体		健康づくりのための身体活動や運動を行っている。		毎日、朝食を食べている。		睡眠による休養を十分とっている。		たばこを吸わない習慣を身につけている。		お酒を継続的に飲まない習慣を身につけている。		人間ドックなどの定期健診を毎年受けている。		歯科健診を年に1度以上、定期的に受けている。		定期的に専門家の口腔ケア（歯面の清掃や歯石除去など）を受けている。	
件数	9125		2876		4952		4149		4552		3609		2743		3409		2570	
%	100%		31.5%		54.3%		45.5%		49.9%		39.6%		30.1%		37.4%		28.2%	
性別	男性	女性	男性	女性	男性	女性	男性	女性	男性	女性	男性	女性	男性	女性	男性	女性	男性	女性
件数	3051	6074	1001	1875	1488	3464	1211	2938	1339	3213	968	2641	904	1839	897	2512	600	1970
%	33.4%	66.6%	32.8%	30.9%	48.8%	57.0%	39.7%	48.4%	43.9%	52.9%	31.7%	43.5%	29.6%	30.3%	29.4%	41.4%	19.7%	32.4%

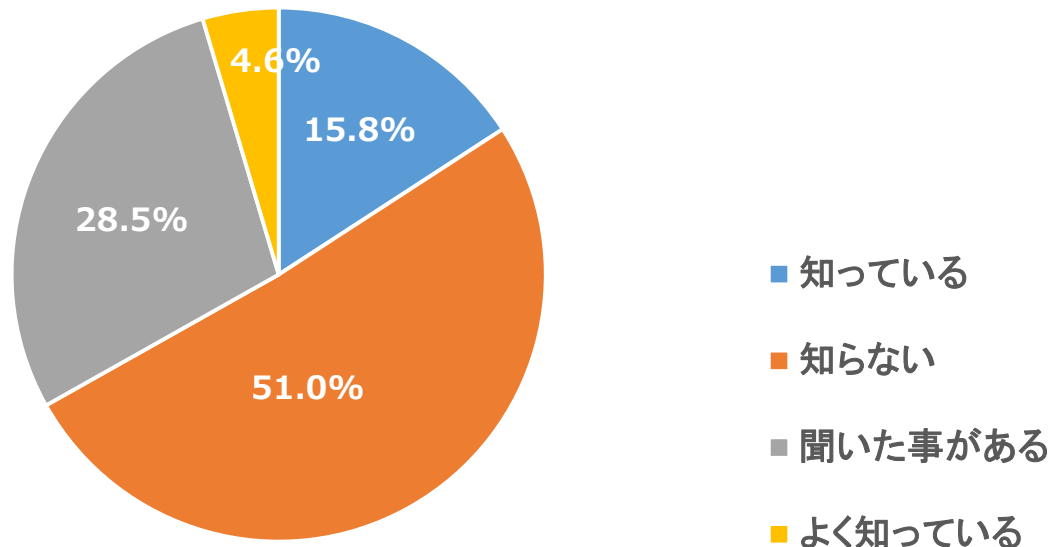
■ 【9】 フレイル(虚弱)についてご存知ですか？



【質問9】

	全体		知っている		知らない		聞いた事がある		よく知っている	
	男性	女性	男性	女性	男性	女性	男性	女性	男性	女性
件数	9125		1730		3889		2887		619	
%	100%		19.0%		42.6%		31.6%		6.8%	
件数	3051	6074	537	1193	1380	2509	921	1966	213	406
%	33.4%	66.6%	17.6%	19.6%	45.2%	41.3%	30.2%	32.4%	7.0%	6.7%

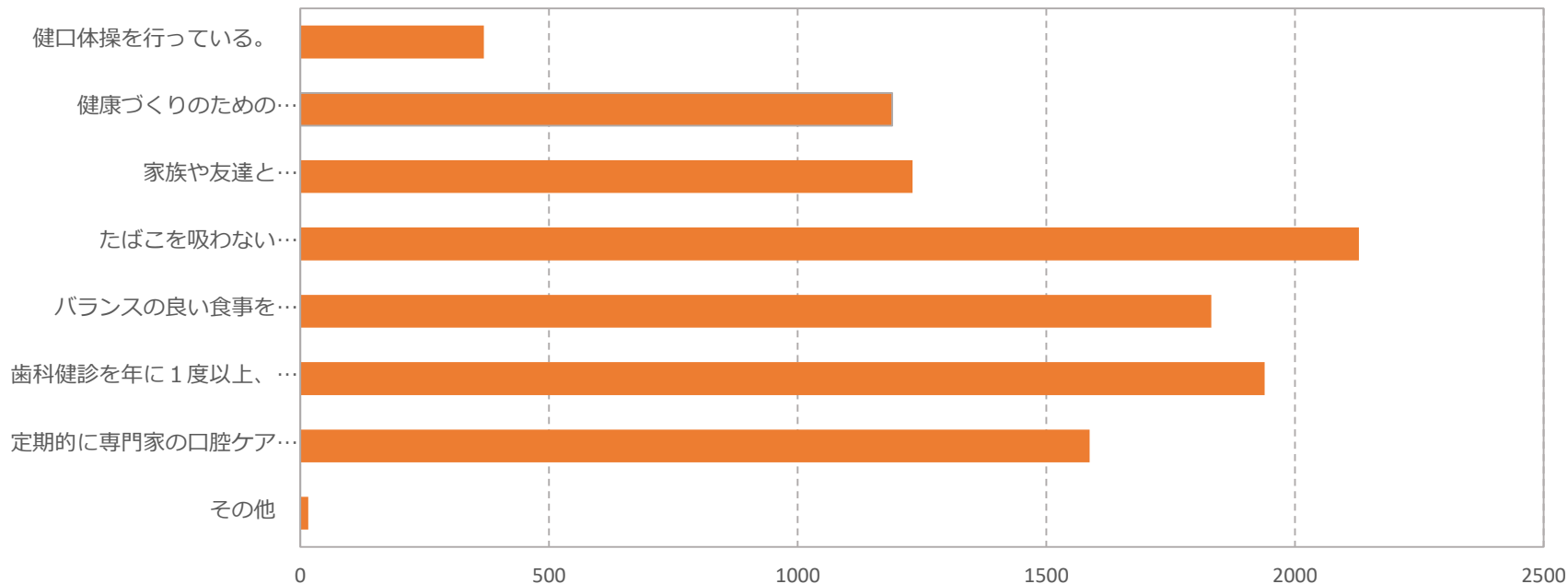
■ 【10】 オーラルフレイルについてご存知ですか？



【質問10】

	全体		知っている		知らない		聞いた事がある		よく知っている	
	件数	%	件数	%	件数	%	件数	%	件数	%
件数	9125	100%	1445	15.8%	4655	51.0%	2605	28.5%	420	4.6%
性別	男性	女性	男性	女性	男性	女性	男性	女性	男性	女性
件数	3051	6074	429	1016	1604	3051	861	1744	263	157
%	33.4%	66.6%	14.1%	16.7%	52.6%	50.2%	28.2%	28.7%	8.6%	2.6%

■ 【11】 オーラルフレイルにならないために行っていることがありますか？

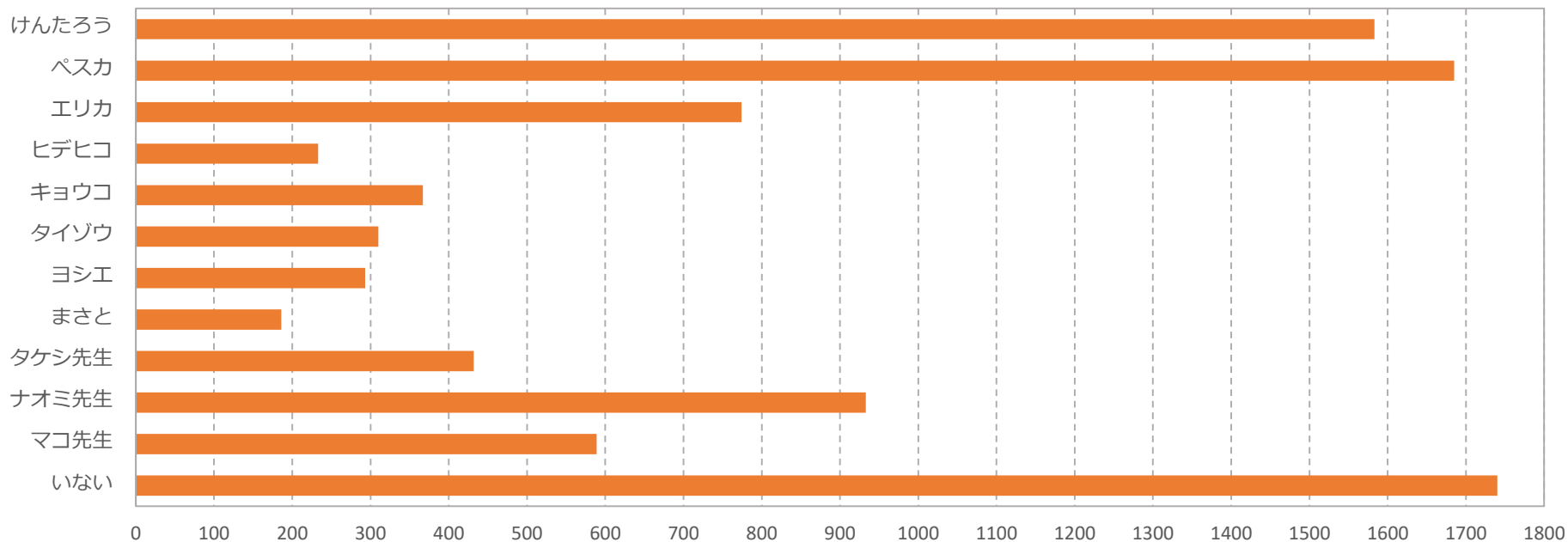


【質問11】

	全体		はい		いいえ	
件数	9125		3524		5601	
%	100%		38.6%		61.4%	
性別	男性	女性	男性	女性	男性	女性
件数	3051	6074	1141	2383	1910	3691
%	33.4%	66.6%	37.4%	39.2%	62.6%	60.8%

	全体		健口体操を行っている。		健康づくりのための 身体活動や運動 を行っている。		家族や友達と コミュニケーション をとっている。		たばこを吸わない 習慣を 身につけている。		バランスの良い 食事をとっている。		歯科健診を 年に1度以上、 定期的に 受けている。		定期的に専門家の 口腔ケア (歯面の清掃や 歯石除去など) を受けている。		その他	
件数	9125		369		1190		1231		2129		1832		1939		1587		16	
%	100%		4.0%		13.0%		13.5%		23.3%		20.1%		21.2%		17.4%		0.2%	
性別	男性	女性	男性	女性	男性	女性	男性	女性	男性	女性	男性	女性	男性	女性	男性	女性	男性	女性
件数	3051	6074	107	262	398	792	271	960	632	1497	521	1311	561	1378	393	1194	6	10
%	33.4%	66.6%	3.5%	4.3%	13.0%	13.0%	8.9%	15.8%	20.7%	24.6%	17.1%	21.6%	18.4%	22.7%	12.9%	19.7%	0.2%	0.2%

■ 【12】 8020ファミリーで好きなキャラクターは誰ですか？



	全体		けんたろう		ペスカ		エリカ		ヒデヒコ		キョウコ		タイゾウ			
	件数	%	男性	女性	男性	女性	男性	女性	男性	女性	男性	女性	男性	女性		
件数	9125	100%	3051	6074	582	1001	374	1311	248	526	128	105	81	286	125	185
%			33.4%	66.6%	19.1%	16.5%	12.3%	21.6%	8.1%	8.7%	4.2%	1.7%	2.7%	4.7%	4.1%	3.0%

ヨシエ		まさと		タケシ先生		ナオミ先生		マコ先生		いない	
293		186		432		933		589		1740	
3.2%		2.0%		4.7%		10.2%		6.5%		19.1%	
男性	女性	男性	女性	男性	女性	男性	女性	男性	女性	男性	女性
66	227	75	111	155	277	346	587	191	398	680	1060
2.2%	3.7%	2.5%	1.8%	5.1%	4.6%	11.3%	9.7%	6.3%	6.6%	22.3%	17.5%

【質問12】

■【13】この度8020推進財団HPをリニューアルしましたが、HPについての感想があればご記入ください。

	全体	有効回答
件数	9125	3004
%	100%	32.9%

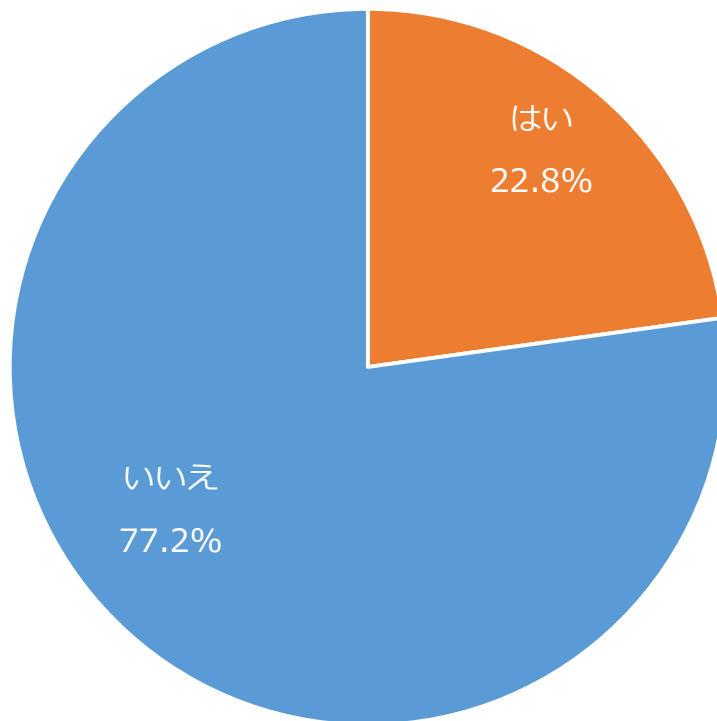
※本項目は自由回答のため、詳細な内容については掲載を控えさせていただきます。

■【14】当サイトについて、今後、特集して欲しいテーマ、企画がございましたら、ご記入ください。
また、その他、ご意見がございましたら教えてください。

	全体	有効回答
件数	9125	2495
%	100%	27.3%

※本項目は自由回答のため、詳細な内容については掲載を控えさせていただきます。

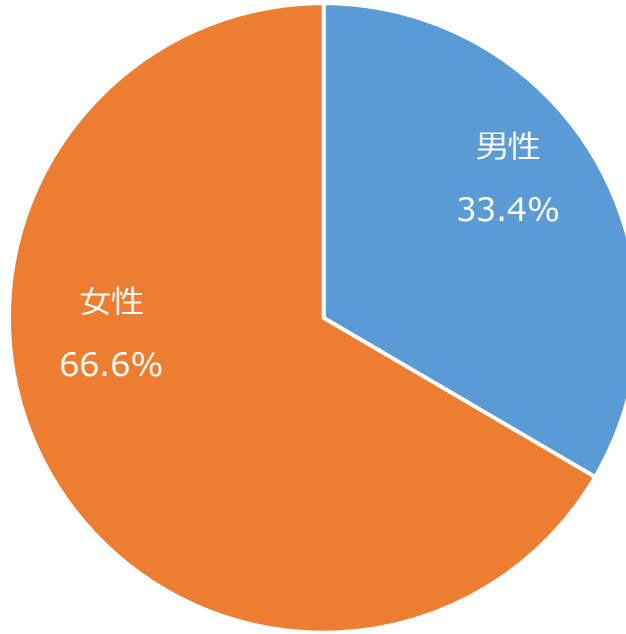
■ 【15】 以前8020アンケートプレゼントキャンペーンに応募したことがありますか？



【質問15】

全体		はい		いいえ	
9125		2081		7044	
100%		22.8%		77.2%	
男性	女性	男性	女性	男性	女性
3051	6074	734	1347	2317	4727
33.4%	66.6%	24.1%	22.2%	75.9%	77.8%

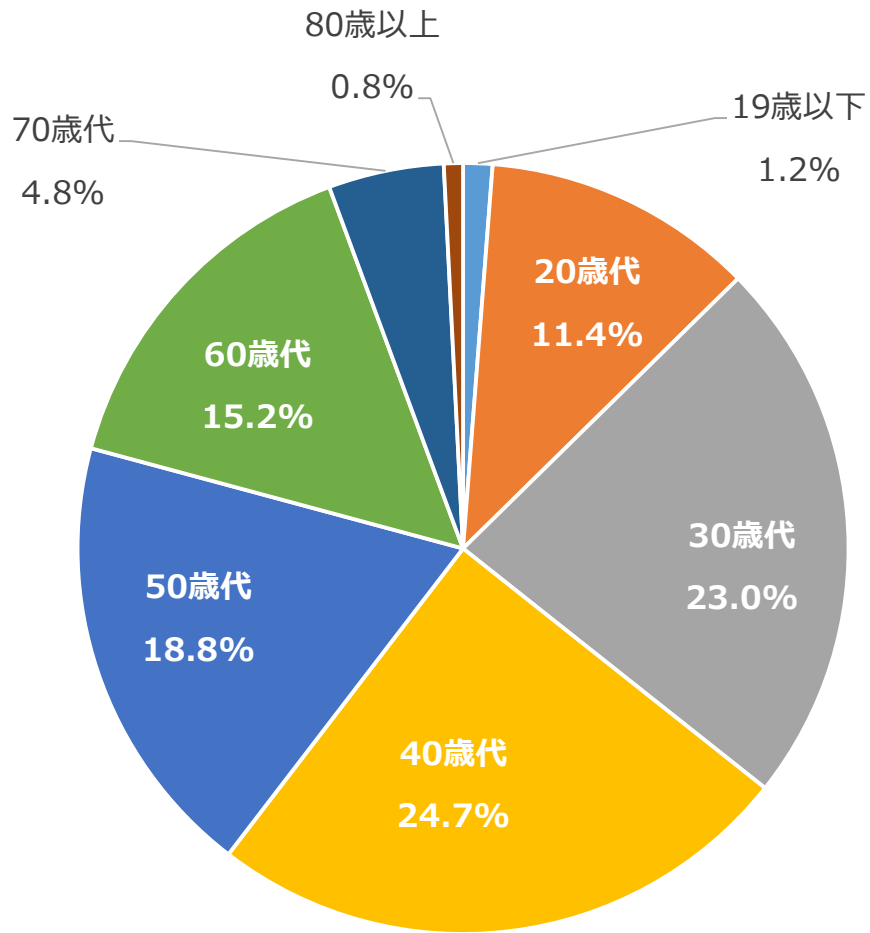
■性別 <SA>



	全体	男性	女性
件数	9125	3051	6074
%	100%	33.4%	66.6%

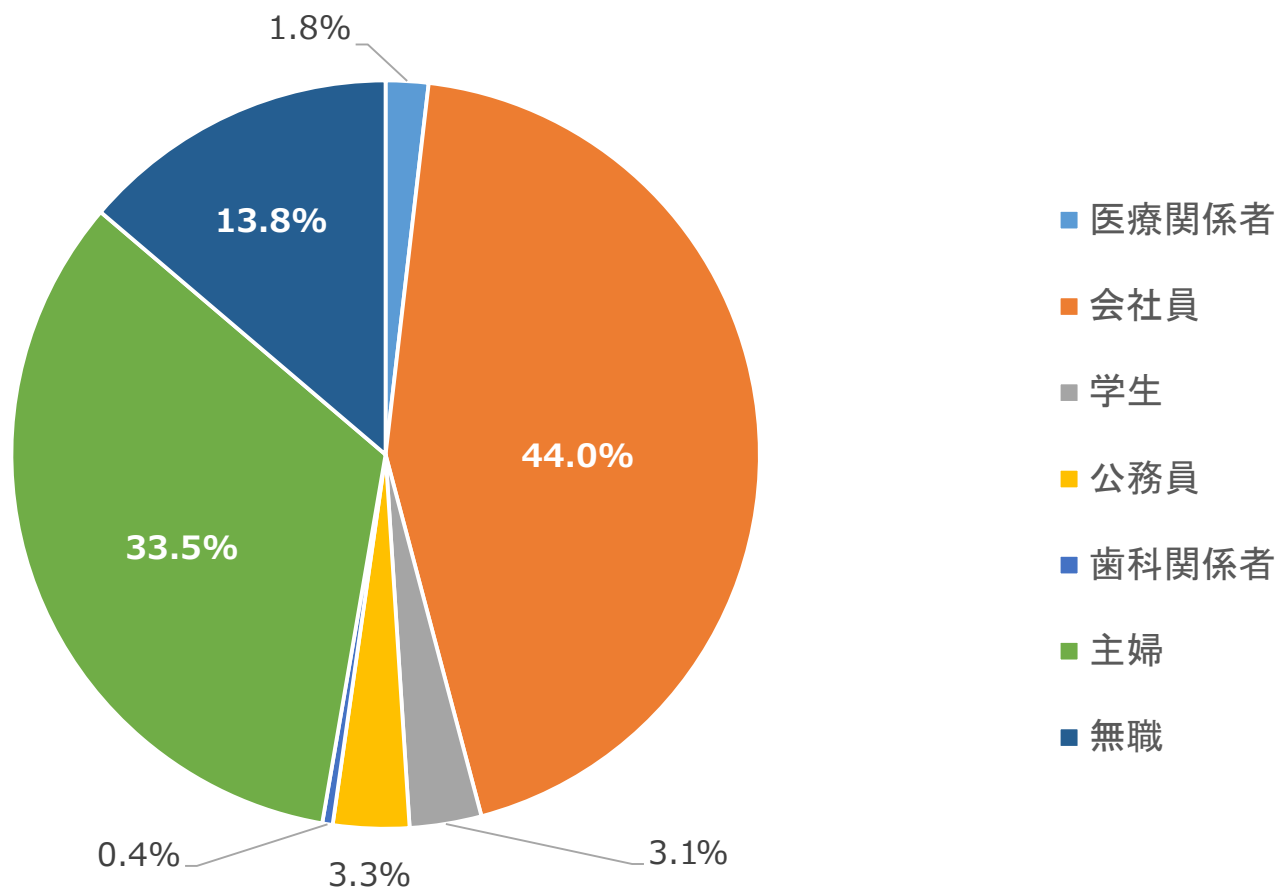
■年齢 <SA>

年齢



	全体	19歳以下	20歳代	30歳代	40歳代	50歳代	60歳代	70歳代	80歳以上
件数	9125	112	1042	2101	2258	1713	1384	442	73
%	100%	1.2%	11.4%	23.0%	24.7%	18.8%	15.2%	4.8%	0.8%

■ ご職業 <SA>



	全体	医療関係者	会社員	学生	公務員	歯科関係者	主婦	無職
件数	9125	168	4018	283	300	41	3058	1257
%	100%	1.8%	44.0%	3.1%	3.3%	0.4%	33.5%	13.8%