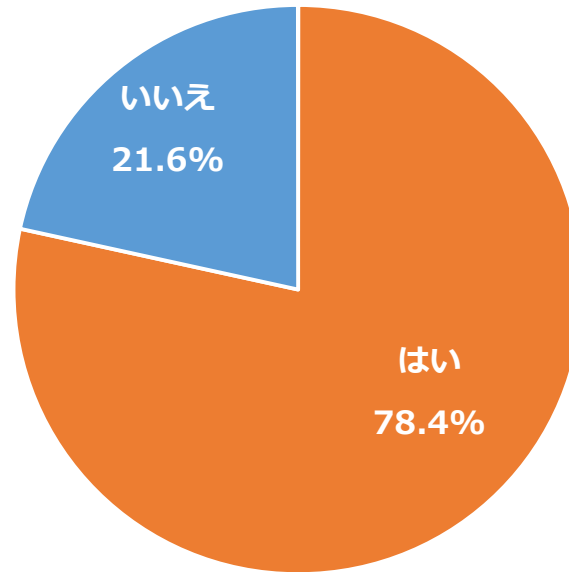


# 8020アンケート・プレゼントキャンペーン調査結果

## 【アンケート調査実施詳細】

- ・調査期間: 2022年11月8日10:00～2023年2月28日18:00
- ・調査手法: インターネットアンケート調査
- ・調査対象: 8020推進財団ホームページからアンケート・プレゼントキャンペーンに応募された方
- ・回答数: 7,008件

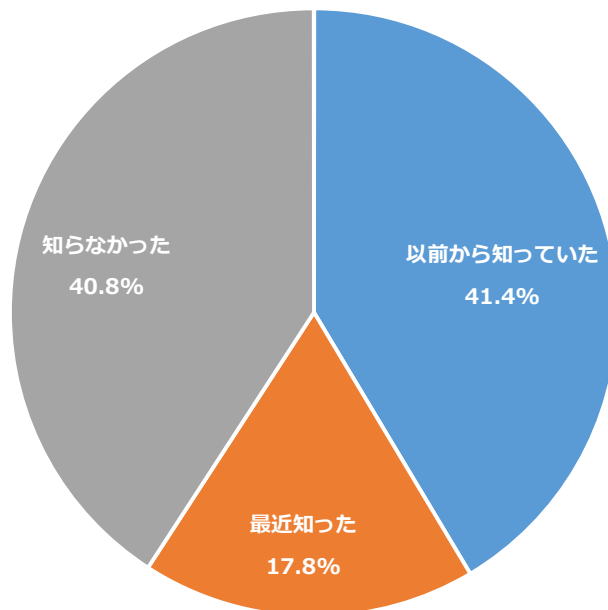
■ 【1】 「8020運動」とはどんなものかご存知ですか？ <SA>



【質問1】

	全体		はい		いいえ	
	件数	%	件数	%	件数	%
件数	7008	100%	5497	78.4%	1511	21.6%
性別	男性	女性	男性	女性	男性	女性
件数	2394	4614	1827	3670	567	944
%	34.2%	65.8%	76.3%	79.5%	23.7%	20.5%

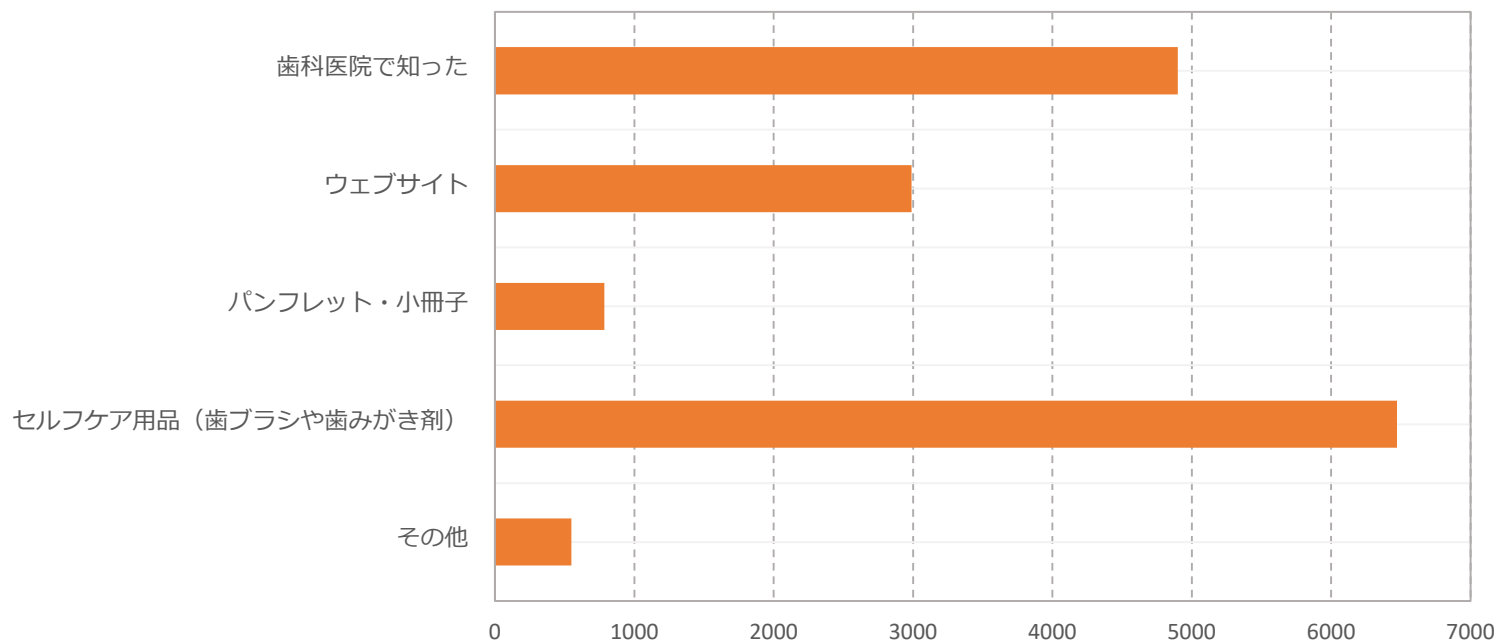
■ 【2】 「8020推進財団」は以前からご存知でしたでしょうか？ <SA>



【質問2】

	全体		以前から知っていた		最近知った		知らなかった	
	件数	%	件数	%	件数	%	件数	%
件数	7008	100%	2903	41.4%	1245	17.8%	2860	40.8%
性別	男性	女性	男性	女性	男性	女性	男性	女性
件数	2394	4614	940	1963	444	801	1010	1850
%	34.2%	65.8%	39.3%	42.5%	18.5%	17.4%	42.2%	40.1%

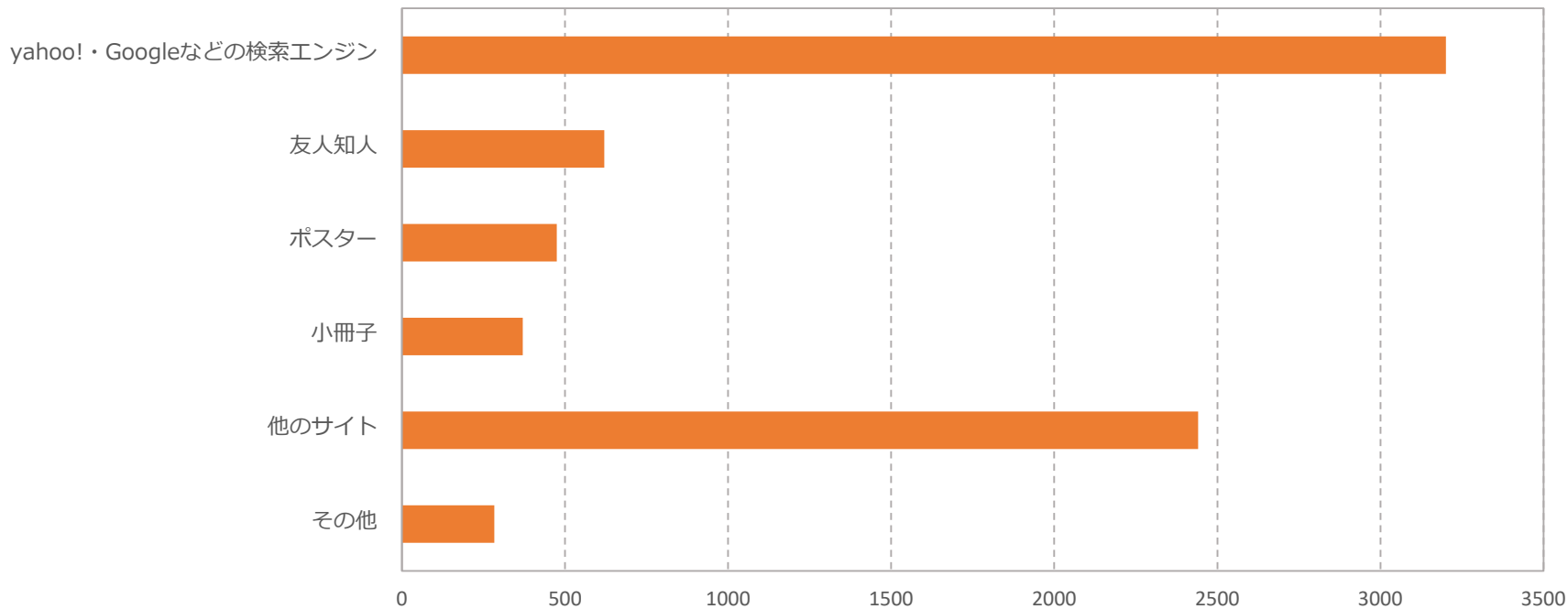
■ 【3】 「8020推進財団」を知ったきっかけは何でしたでしょうか？（複数回答可）



【質問3】

	全体		歯科医院で知った		ウェブサイト		パンフレット・小冊子		セルフケア用品（歯ブラシや歯みがき剤）		その他	
	件数	%	男性	女性	男性	女性	男性	女性	男性	女性	男性	女性
件数	7008	100%	4899	69.9%	2989	42.7%	785	11.2%	6472	92.4%	548	7.8%
性別	男性	女性	男性	女性	男性	女性	男性	女性	男性	女性	男性	女性
件数	2394	4614	1700	3199	937	2052	277	508	2235	4237	147	401
%	34.2%	65.8%	71.0%	69.3%	39.1%	44.5%	11.6%	11.0%	93.4%	91.8%	6.1%	8.7%

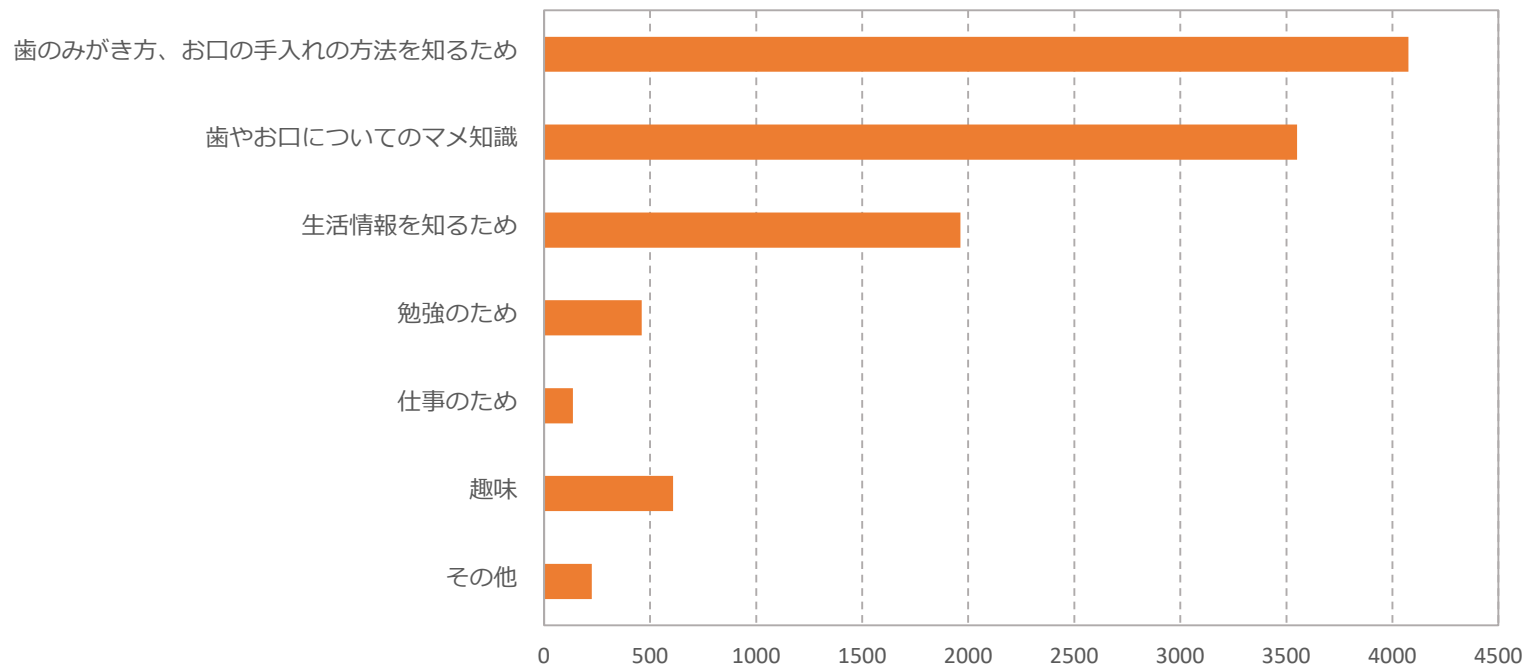
■【4】当サイトをどこでお知りになりましたか？（複数回答可）



【質問4】

	全体		yahoo!・Googleなどの検索エンジン		友人知人		ポスター		小冊子		他のサイト		その他	
	件数	%	男性	女性	男性	女性	男性	女性	男性	女性	男性	女性	男性	女性
件数	7008	100%	1070	2131	202	418	162	313	127	243	888	1553	78	205
%			44.7%	46.2%	8.4%	9.1%	6.8%	6.8%	5.3%	5.3%	37.1%	33.7%	3.3%	4.4%

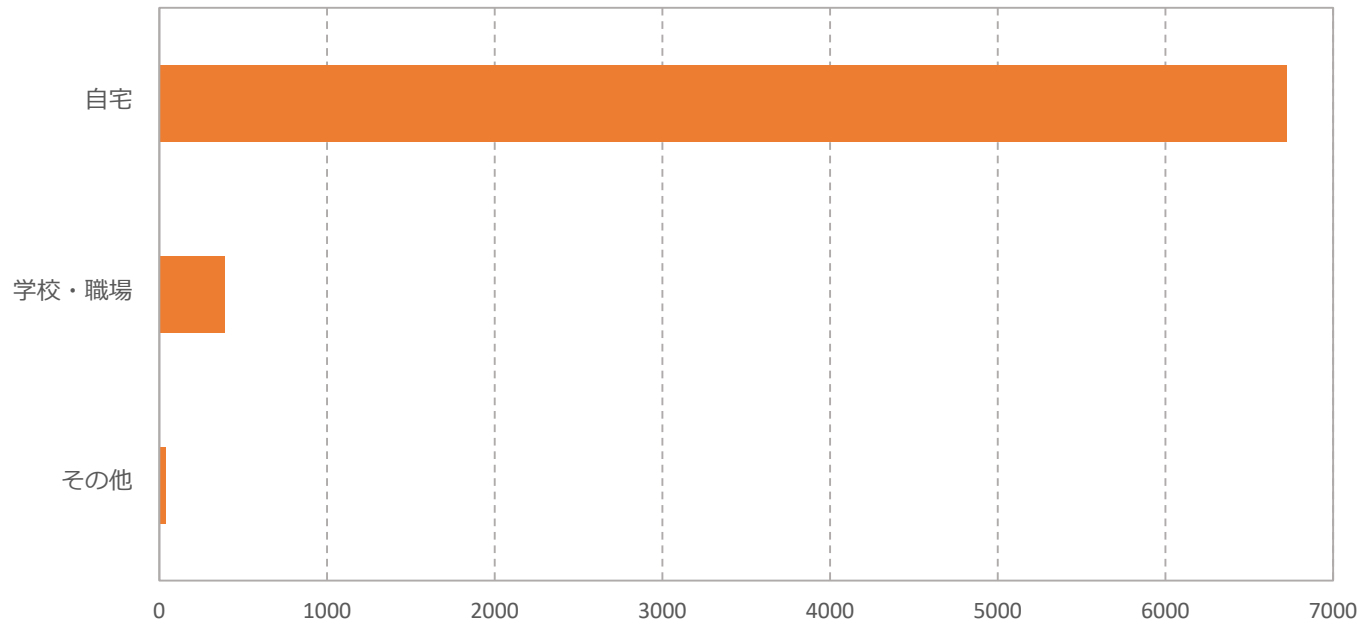
■ 【5】 当サイトのご利用目的は何ですか？（複数回答可）



【質問5】

	全体		歯のみがき方、お口の手入れの方法を知るため		歯やお口についてのマメ知識		生活情報を知るため		勉強のため		仕事のため		趣味		その他	
	男性	女性	男性	女性	男性	女性	男性	女性	男性	女性	男性	女性	男性	女性	男性	女性
件数	7008		4076		3550		1963		461		136		608		225	
%	100%		58.2%		50.7%		28.0%		6.6%		1.9%		8.7%		3.2%	
性別	男性	女性	男性	女性	男性	女性	男性	女性	男性	女性	男性	女性	男性	女性	男性	女性
件数	2394	4614	1329	2747	1138	2412	619	1867	156	305	51	85	220	388	87	138
%	34.2%	65.8%	55.5%	59.5%	47.5%	52.3%	25.9%	40.5%	6.5%	6.6%	2.1%	1.8%	9.2%	8.4%	3.6%	3.0%

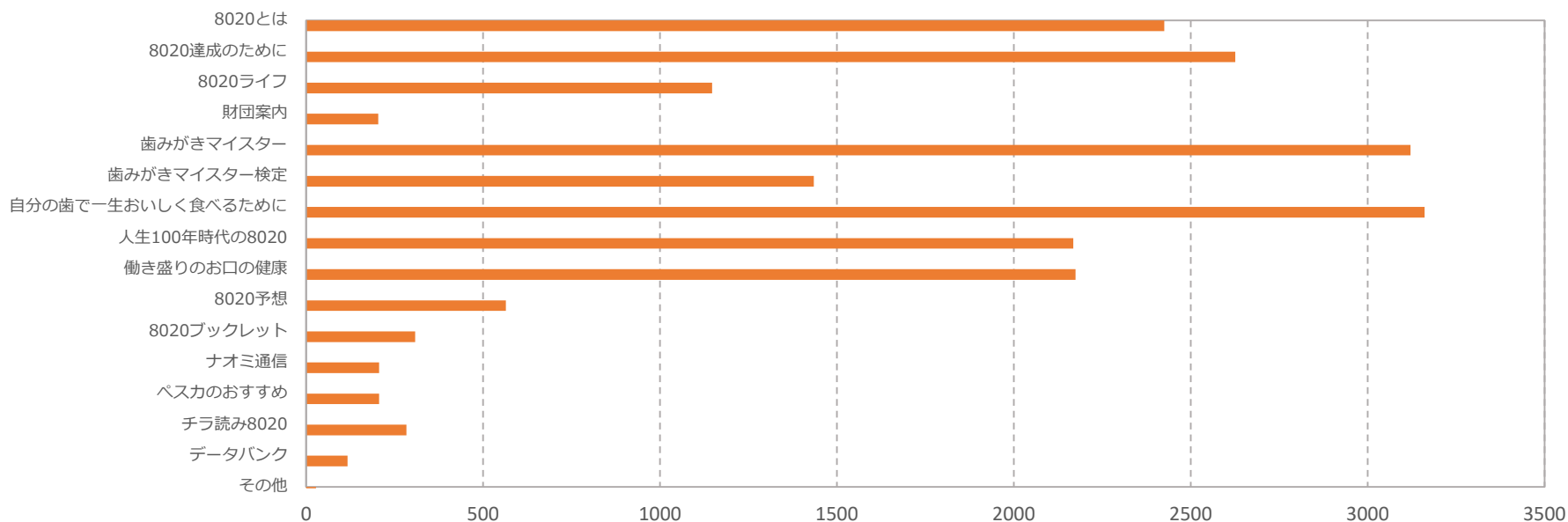
■ 【6】 閲覧場所（複数回答可）



【質問6】

	全体		自宅		学校・職場		その他	
件数	7008		6725		390		40	
%	100%		96.0%		5.6%		0.6%	
性別	男性	女性	男性	女性	男性	女性	男性	女性
件数	2394	4614	2283	4442	156	234	11	29
%	34.2%	65.8%	95.4%	96.3%	6.5%	5.1%	0.5%	0.6%

■【7】役に立ったページはどれですか？（複数回答可）



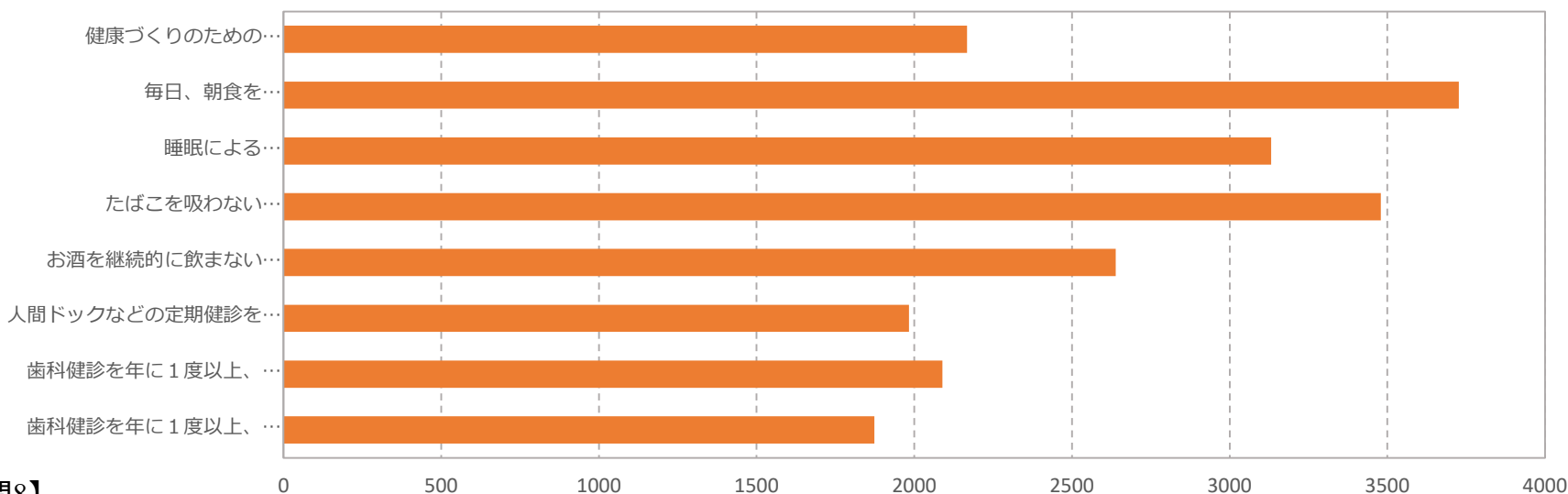
【質問7】

	全体		8020とは		8020達成のために		8020ライフ		財団案内		歯みがきマイスター		歯みがきマイスター検定			
	件数	%	男性	女性	男性	女性	男性	女性	男性	女性	男性	女性	男性	女性		
件数	7008	100%	2394	4614	864	1561	906	1720	372	372	58	146	1000	2121	382	1053
%			34.2%	65.8%	36.1%	33.8%	37.8%	37.3%	15.5%	8.1%	2.4%	3.2%	41.8%	46.0%	16.0%	22.8%

	自分の歯で一生おいしく食べるために		人生100年時代の8020		働き盛りのお口の健康		8020予想		8020ブックレット		ナオミ通信		ベスカのおすすめ		チラ読み8020		データバンク		その他			
	件数	%	男性	女性	男性	女性	男性	女性	男性	女性	男性	女性	男性	女性	男性	女性	男性	女性	男性	女性		
件数	3161	45.1%	856	2305	755	1413	647	1527	176	388	90	218	64	142	67	139	89	194	38	79	21	7
%			35.8%	50.0%	31.5%	30.6%	74.9%	97.8%	19.4%	22.6%	24.2%	58.6%	110.3%	97.3%	6.7%	6.6%	23.3%	18.4%	4.4%	3.4%	2.8%	0.5%



■ 【8】ご自分の健康を守るために行っていることがありますか？（複数回答可）

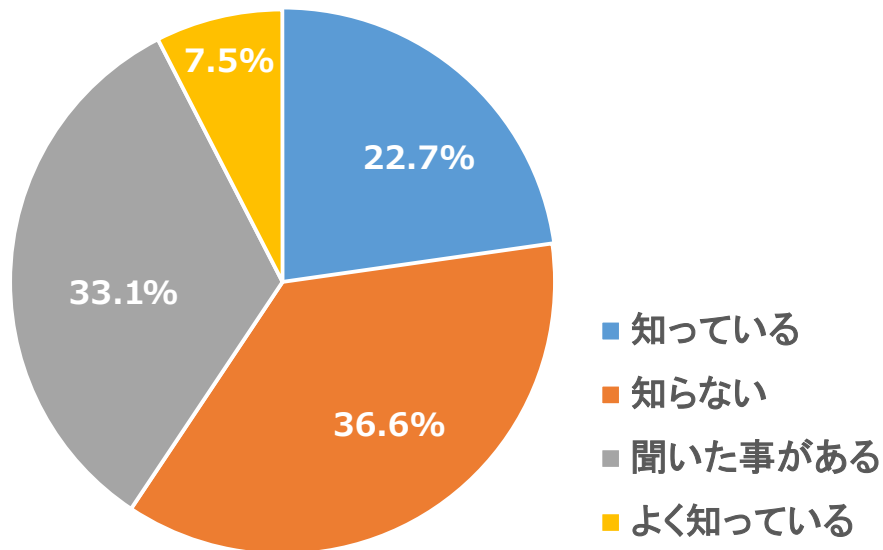


【質問8】

	全体		ある		ない	
件数	7008		5859		1149	
%	100%		83.6%		16.4%	
性別	男性	女性	男性	女性	男性	女性
件数	2394	4614	1872	3987	522	627
%	34.2%	65.8%	78.2%	86.4%	21.8%	13.6%

	全体		健康づくりのための身体活動や運動を行っている。		毎日、朝食を食べるようにしている。		睡眠による栄養を十分とっている。		たばこを吸わない習慣を身につけている。		お酒を継続的に飲まない習慣を身につけている。		人間ドックなどの定期健診を毎年受けている。		歯科健診を年に1度以上、定期的に受けている。		歯科健診を年に1度以上、定期的に受けている。		定期的に専門家の口腔ケア（歯面の清掃や歯石除去など）を受けている。	
件数	7008		2167		3727		3132		3479		2639		1983		2089		1873		1873	
%	100%		30.9%		53.2%		44.7%		49.6%		37.7%		28.3%		29.8%		26.7%		86.4%	
性別	男性	女性	男性	女性	男性	女性	男性	女性	男性	女性	男性	女性	男性	女性	男性	女性	男性	女性	男性	女性
件数	2394	4614	824	1343	1203	2524	926	2206	1054	2425	691	1948	681	1302	562	1527	647	647	459	1414
%	34.2%	65.8%	34.4%	29.1%	50.3%	54.7%	38.7%	47.8%	44.0%	52.6%	28.9%	42.2%	28.4%	28.2%	23.5%	33.1%	27.0%	14.0%	55.7%	105.3%

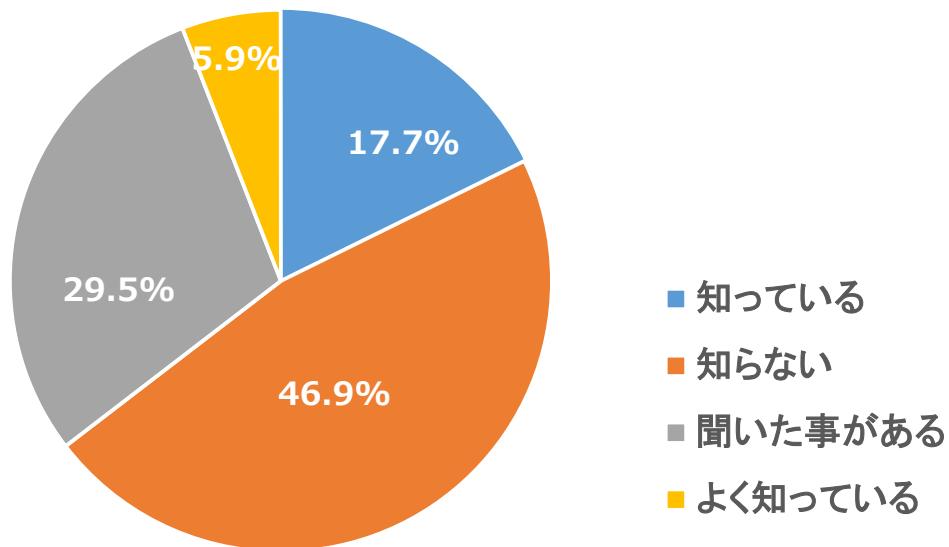
■ 【9】 フレイル(虚弱)についてご存知ですか？



【質問9】

	全体		知っている		知らない		聞いた事がある		よく知っている	
	件数	%	件数	%	件数	%	件数	%	件数	%
件数	7008		1594		2566		2319		529	
%	100%		22.7%		36.6%		33.1%		7.5%	
性別	男性	女性	男性	女性	男性	女性	男性	女性	男性	女性
件数	2394	4614	561	1033	861	1705	796	1523	176	353
%	34.2%	65.8%	23.4%	22.4%	36.0%	37.0%	33.2%	33.0%	7.4%	7.7%

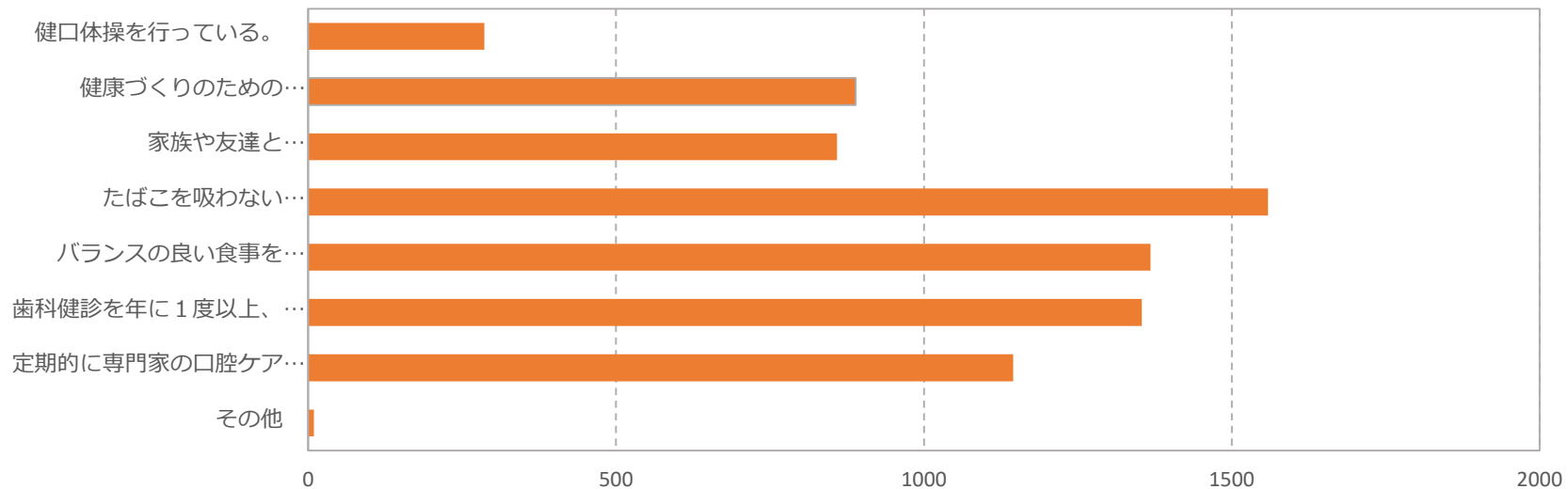
■ 【10】 オーラルフレイルについてご存知ですか？



【質問10】

	全体		知っている		知らない		聞いた事がある		よく知っている	
件数	7008		1242		3284		2068		414	
%	100%		17.7%		46.9%		29.5%		5.9%	
性別	男性	女性	男性	女性	男性	女性	男性	女性	男性	女性
件数	2394	4614	429	813	1078	2206	728	1340	255	159
%	34.2%	65.8%	17.9%	17.6%	45.0%	47.8%	30.4%	29.0%	10.7%	3.4%

■ 【11】 オーラルフレイルにならないために行っていることがありますか？



【質問11】

	全体		はい		いいえ	
件数	7008		2482		4526	
%	100%		35.4%		64.6%	
性別	男性	女性	男性	女性	男性	女性
件数	2394	4614	776	1706	1618	2908
%	34.2%	65.8%	32.4%	37.0%	67.6%	63.0%

	全体		健口体操を行っている。		健康づくりのための身体活動や運動を行っている。		家族や友達とコミュニケーションをとっている。		たばこを吸わない習慣を身につけている。		バランスの良い食事をとっている。		歯科健診を年に1度以上、定期的に受けている。		定期的に専門家の口腔ケア(歯面の清掃や歯石除去など)を受けている。		その他	
件数	7008		286		889		859		1559		1368		1354		1145		9	
%	100%		4.1%		12.7%		12.3%		22.2%		19.5%		19.3%		16.3%		0.1%	
性別	男性	女性	男性	女性	男性	女性	男性	女性	男性	女性	男性	女性	男性	女性	男性	女性	男性	女性
件数	2394	4614	80	206	331	558	202	657	459	1100	415	953	367	987	298	847	1	8
%	34.2%	65.8%	3.3%	4.5%	13.8%	12.1%	8.4%	14.2%	19.2%	23.8%	17.3%	20.7%	15.3%	21.4%	12.4%	18.4%	0.0%	0.2%

■【12】8020ブックレットページでお気に入りの小冊子がありますか？

	全体	有効回答
件数	7008	2422
%	100%	34.5%

※本項目は自由回答のため、詳細な内容については掲載を控えさせていただきます。

■【13】8020ブックレット(小冊子)で今後取り上げてほしいテーマがございましたら、ご記入ください。

	全体	有効回答
件数	7008	2216
%	100%	31.6%

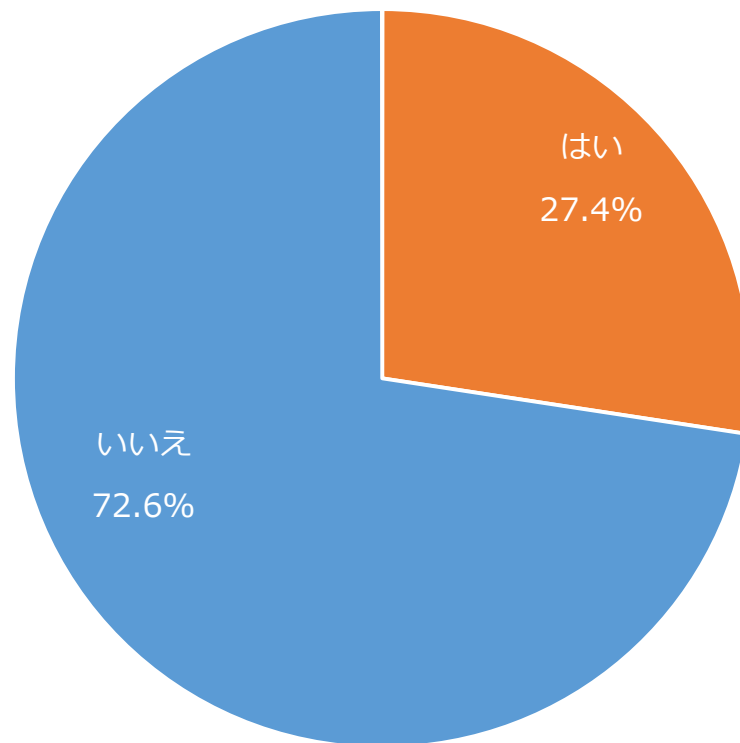
※本項目は自由回答のため、詳細な内容については掲載を控えさせていただきます。

- 【14】 ホームページ全体について、今後、特集して欲しいテーマ、企画がございましたら、ご記入ください。  
また、その他、ご意見がございましたら教えてください。

	全体	有効回答
件数	7008	2028
%	100%	28.9%

※本項目は自由回答のため、詳細な内容については掲載を控えさせていただきます。

■ 【15】 以前8020アンケートプレゼントキャンペーンに応募したことがありますか？

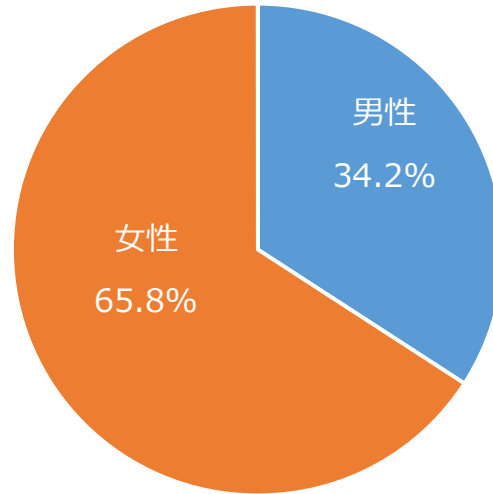


【質問15】

全体		はい		いいえ	
7008		1920		5088	
100%		27.4%		72.6%	
男性	女性	男性	女性	男性	女性
2394	4614	691	1229	1703	3385
34.2%	65.8%	28.9%	26.6%	71.1%	73.4%

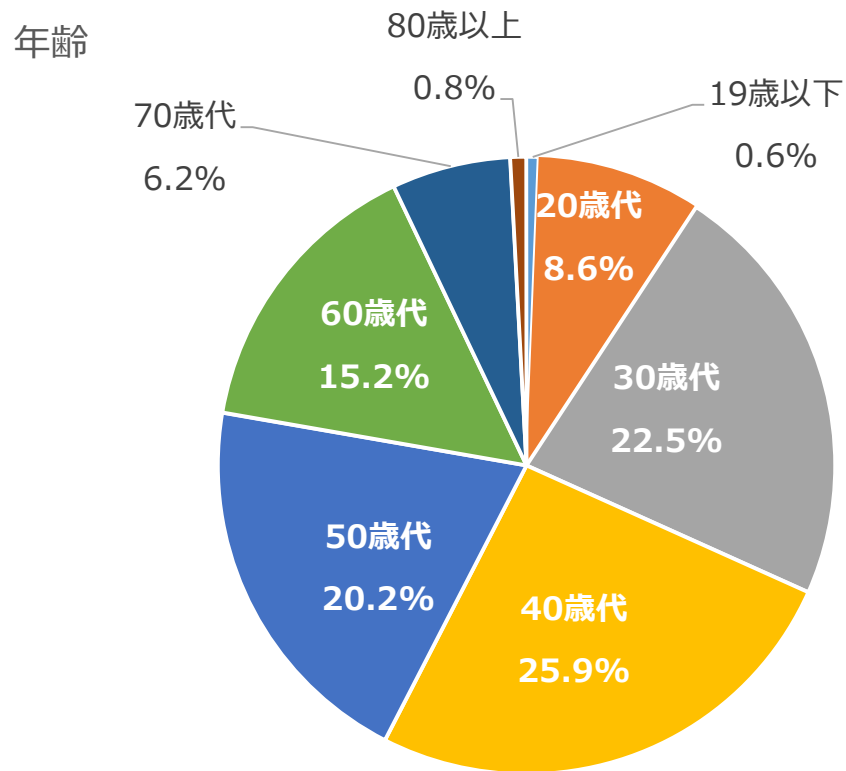


■性別 <SA>



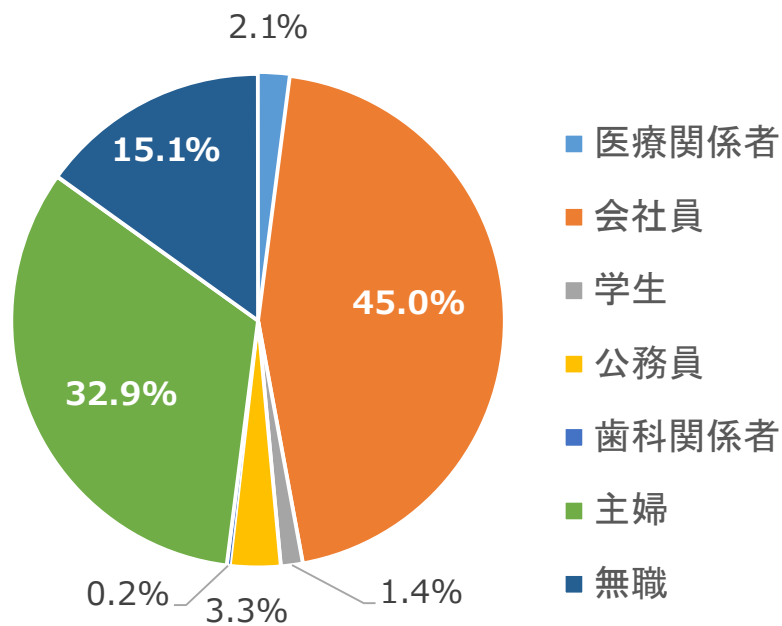
	全体	男性	女性
件数	7008	2394	4614
%	100%	34.2%	65.8%

■ 年齢 <SA>



	全体	19歳以下	20歳代	30歳代	40歳代	50歳代	60歳代	70歳代	80歳以上
件数	7008	44	604	1575	1812	1413	1065	436	59
%	100%	0.6%	8.6%	22.5%	25.9%	20.2%	15.2%	6.2%	0.8%

■ ご職業 <SA>



	全体	医療関係者	会社員	学生	公務員	歯科関係者	主婦	無職
件数	7008	144	3156	100	232	15	2303	1058
%	100%	2.1%	45.0%	1.4%	3.3%	0.2%	32.9%	15.1%