

8020アンケート・プレゼントキャンペーン調査結果

【アンケート調査実施詳細】

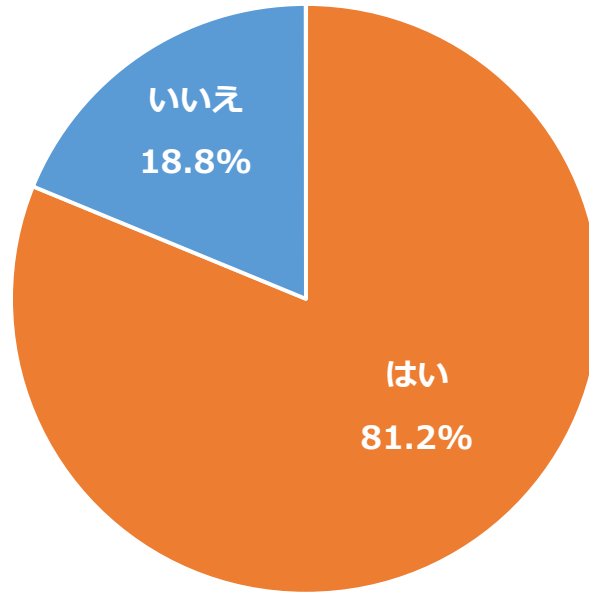
・調査期間: 2023年11月8日10:00～2024年2月29日18:00

・調査手法: インターネットアンケート調査

・調査対象: 8020推進財団ホームページからアンケート・プレゼントキャンペーンに応募された方

・回答数: 6,534件

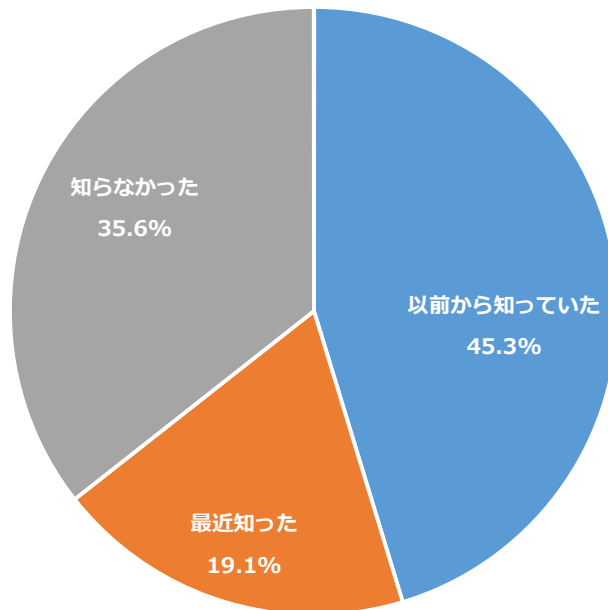
■ 【1】 「8020運動」とはどんなものかご存知ですか？ <SA>



【質問1】

	全体		はい		いいえ	
件数	6534		5307		1227	
%	100%		81.2%		18.8%	
性別	男性	女性	男性	女性	男性	女性
件数	2306	4228	1838	3469	468	759
%	35.3%	64.7%	79.7%	82.0%	20.3%	18.0%

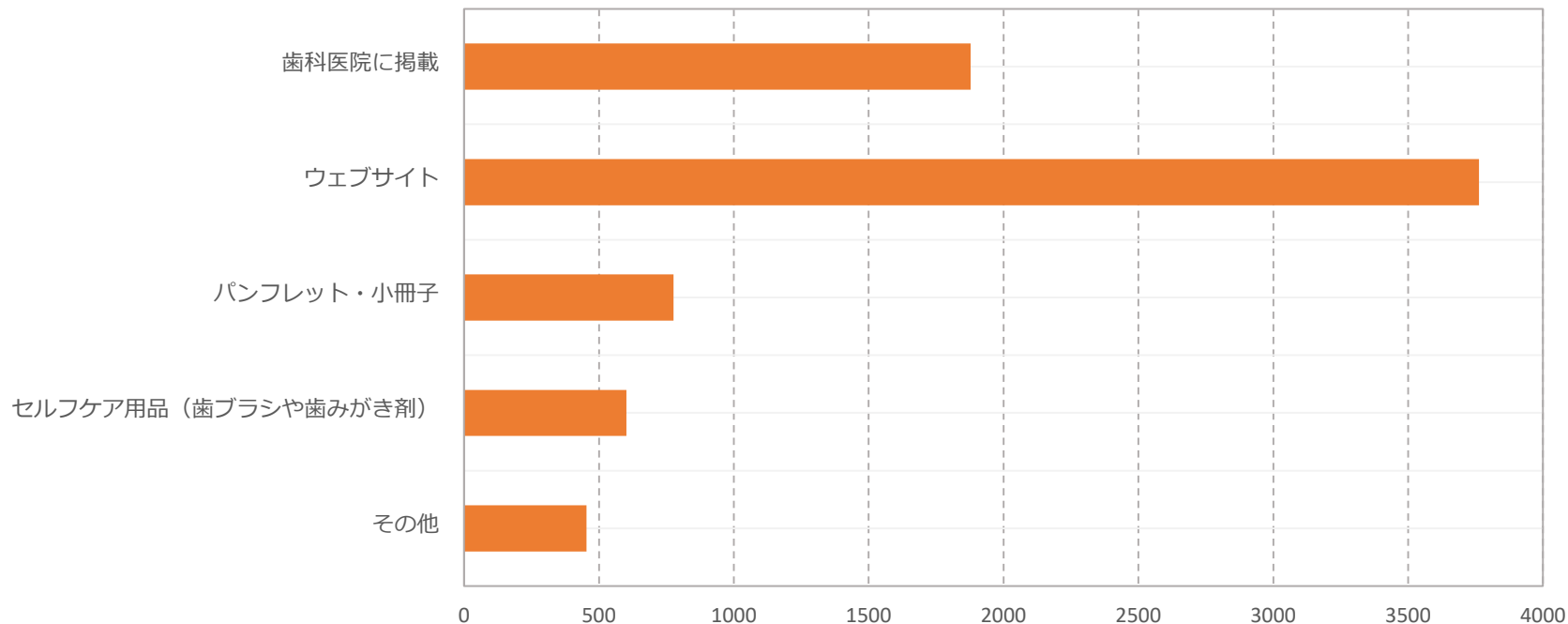
■ 【2】 「8020推進財団」は以前からご存知でしたでしょうか？ <SA>



【質問2】

	全体		以前から知っていた		最近知った		知らなかった	
件数	6534		2959		1248		2327	
%	100%		45.3%		19.1%		35.6%	
性別	男性	女性	男性	女性	男性	女性	男性	女性
件数	2306	4228	1000	1959	457	791	849	1478
%	35.3%	64.7%	43.4%	46.3%	19.8%	18.7%	36.8%	35.0%

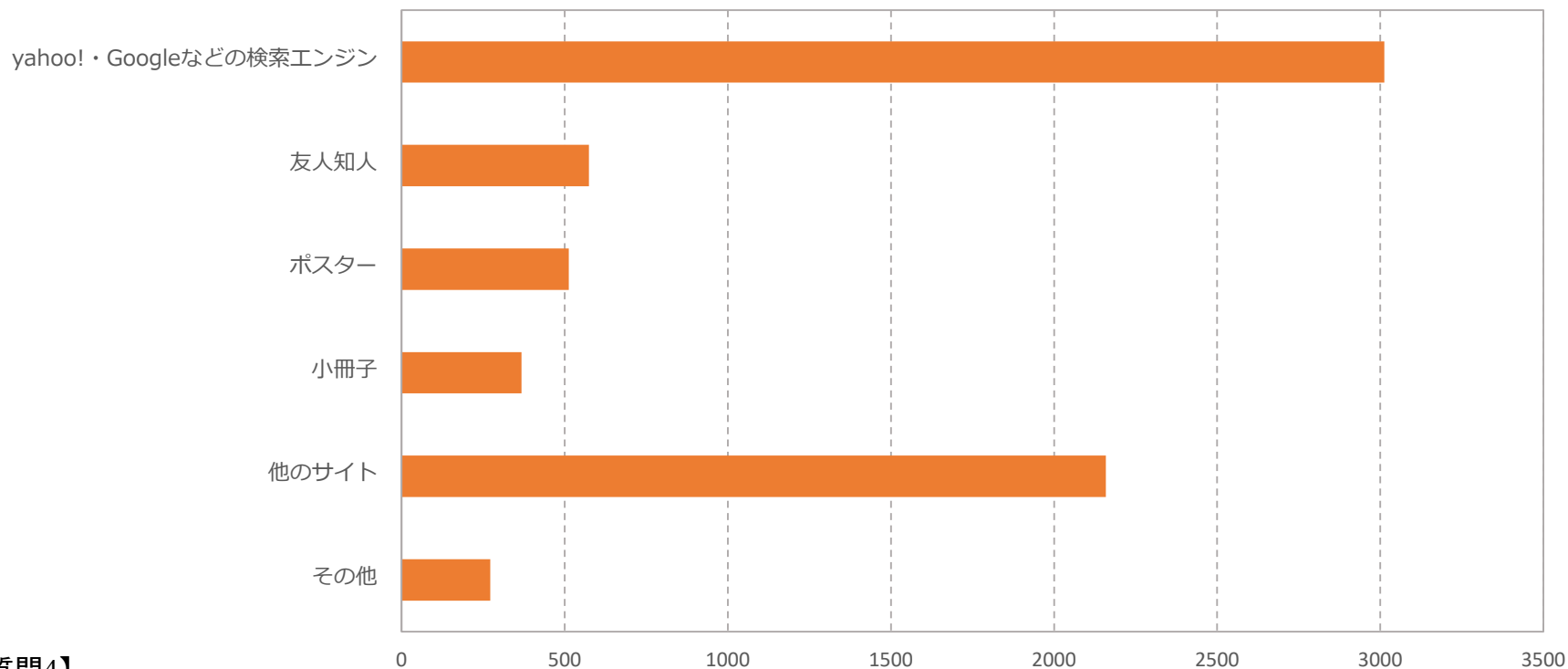
■ 【3】 「8020推進財団」を知ったきっかけは何でしたでしょうか？（複数回答可）



【質問3】

	全体		歯科医院に掲載		ウェブサイト		パンフレット・小冊子		セルフケア用品（歯ブラシや歯みがき剤）		その他	
	件数	%	件数	%	件数	%	件数	%	件数	%	件数	%
件数	6534	100%	1878	28.7%	3763	57.6%	777	11.9%	602	9.2%	454	6.9%
%												
性別	男性	女性	男性	女性	男性	女性	男性	女性	男性	女性	男性	女性
件数	2306	4228	641	1237	1372	2391	269	508	237	365	134	320
%	35.3%	64.7%	27.8%	29.3%	59.5%	56.6%	11.7%	12.0%	10.3%	8.6%	5.8%	7.6%

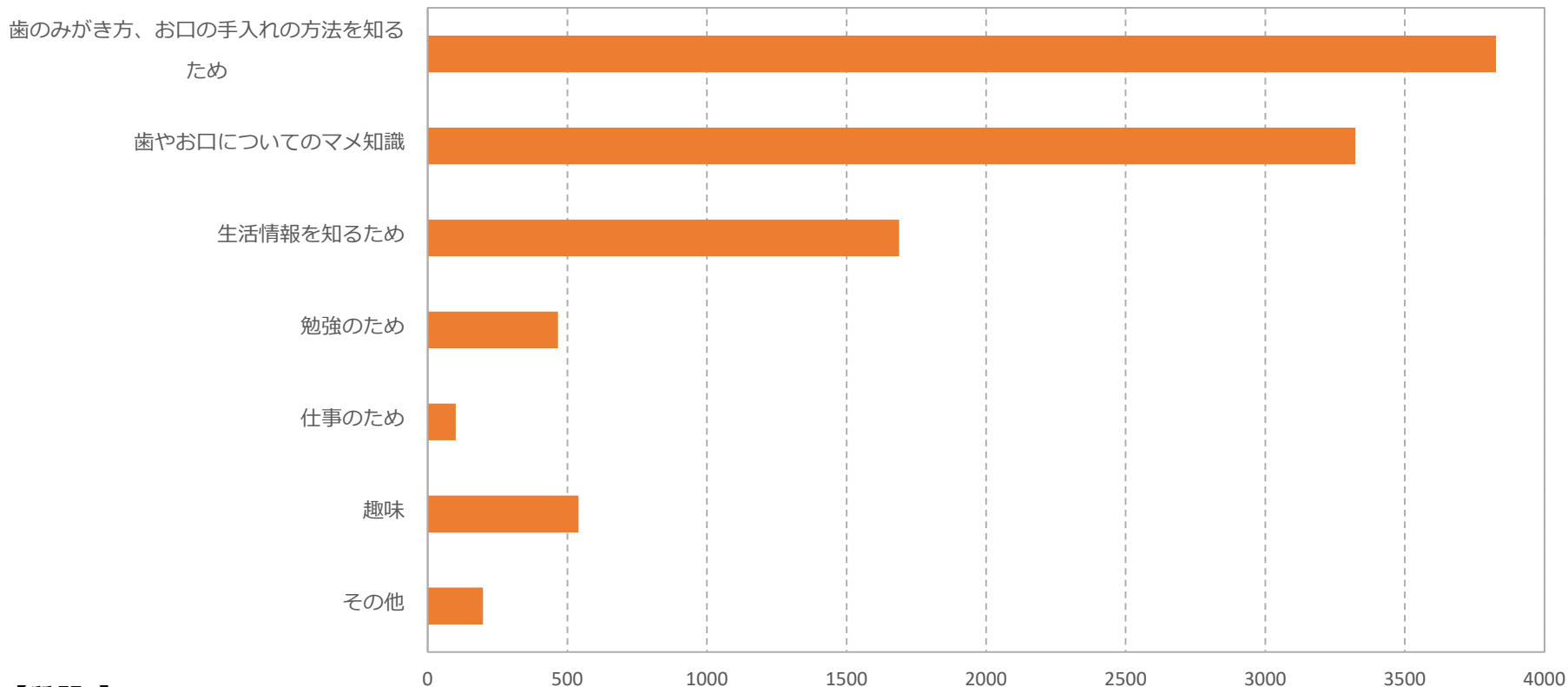
■ 【4】 当サイトをどこでお知りになりましたか？（複数回答可）



【質問4】

	全体		yahoo!・Googleなどの検索エンジン		友人知人		ポスター		小冊子		他のサイト		その他	
	件数	%	件数	%	件数	%	件数	%	件数	%	件数	%	件数	%
件数	6534	100%	3012	46.1%	574	8.8%	512	7.8%	367	5.6%	2159	33.0%	272	4.2%
性別	男性	女性	男性	女性	男性	女性	男性	女性	男性	女性	男性	女性	男性	女性
件数	2306	4228	1056	1956	179	395	196	316	135	232	798	1361	86	186
%	35.3%	64.7%	45.8%	46.3%	7.8%	9.3%	8.5%	7.5%	5.9%	5.5%	34.6%	32.2%	3.7%	4.4%

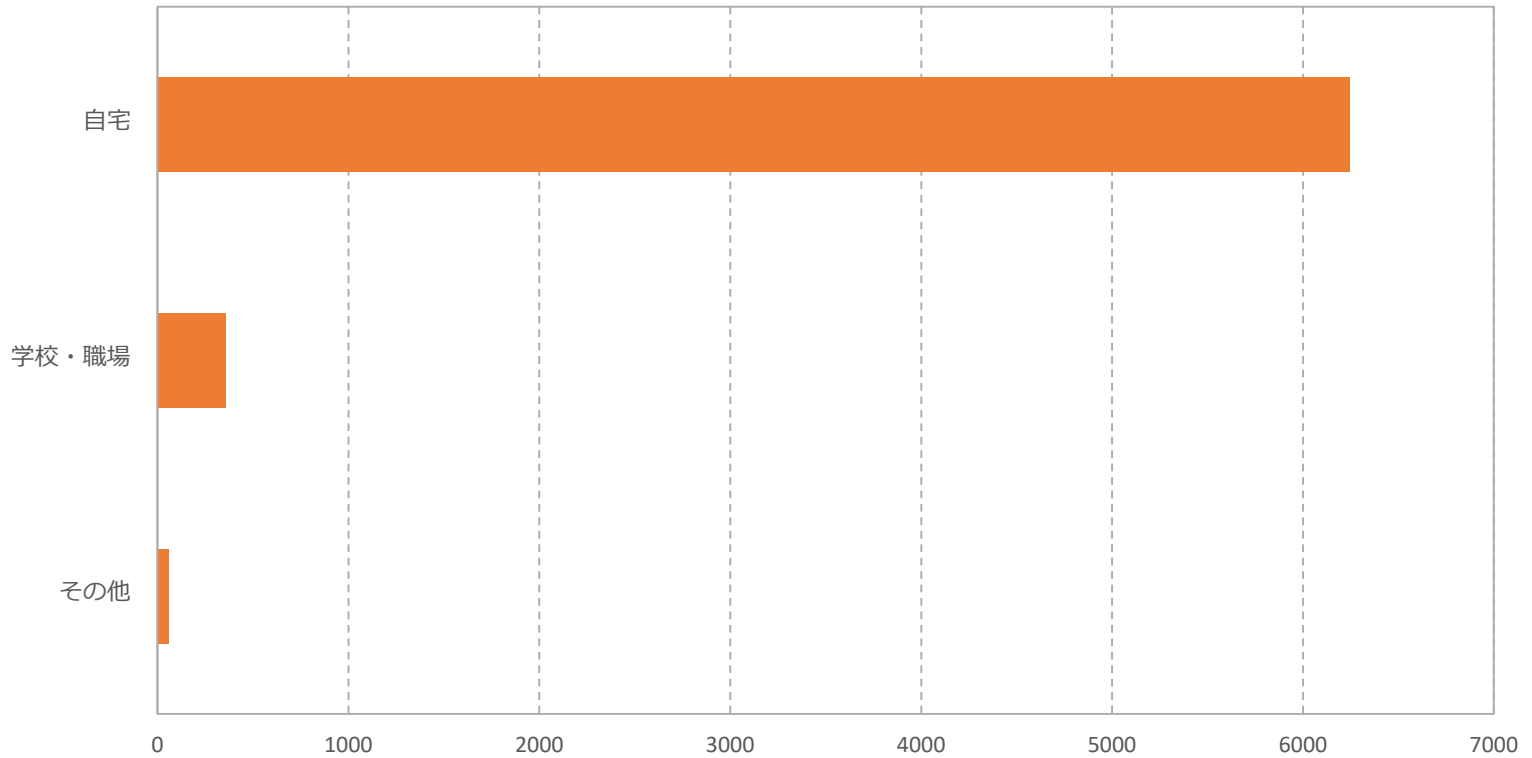
■ 【5】 当サイトのご利用目的は何ですか？（複数回答可）



【質問5】

	全体		歯のみがき方、お口の手入れの方法を知るため		歯やお口についてのマメ知識		生活情報を知るため		勉強のため		仕事のため		趣味		その他	
	男性	女性	男性	女性	男性	女性	男性	女性	男性	女性	男性	女性	男性	女性	男性	女性
件数	2306	4228	1268	2558	1109	2214	550	#REF!	171	295	38	62	206	334	84	114
%	35.3%	64.7%	55.0%	60.5%	48.1%	52.4%	23.9%	#REF!	7.4%	7.0%	1.6%	1.5%	8.9%	7.9%	3.6%	2.7%

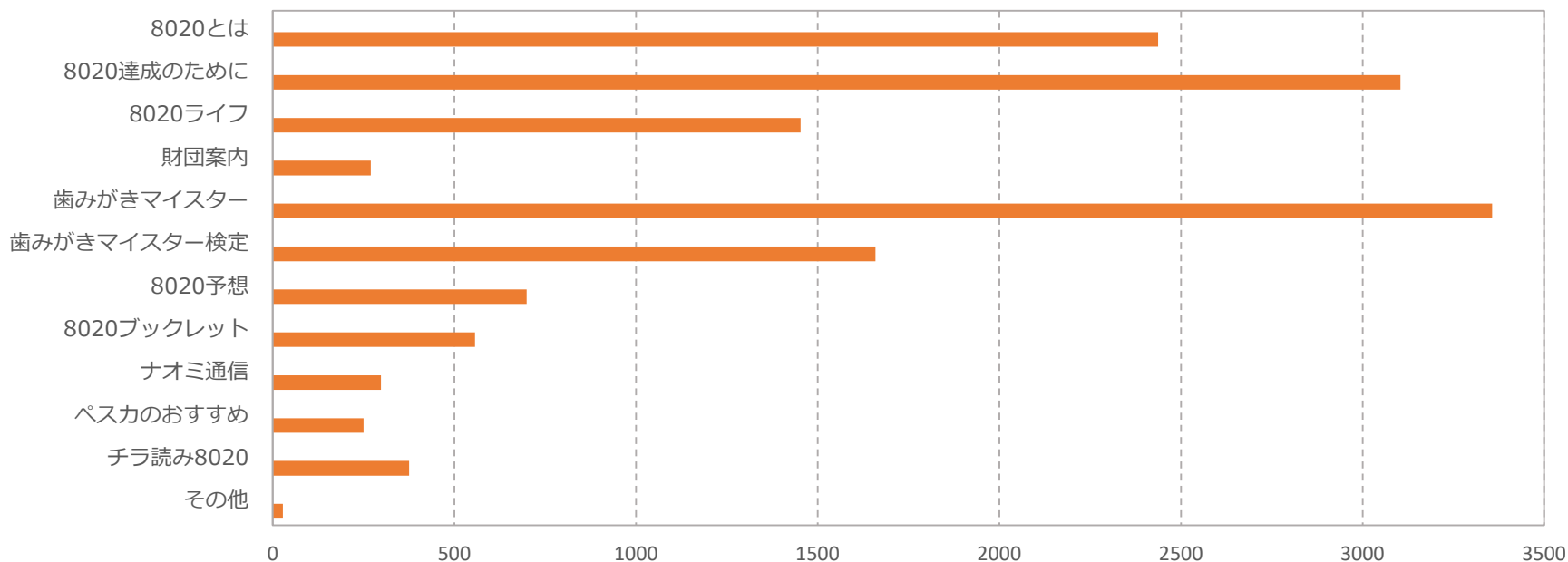
■ 【6】 閲覧場所（複数回答可）



【質問6】

	全体		自宅		学校・職場		その他	
件数	6534		6249		358		58	
%	100%		95.6%		5.5%		0.9%	
性別	男性	女性	男性	女性	男性	女性	男性	女性
件数	2306	4228	2203	4046	119	239	21	37
%	35.3%	64.7%	95.5%	95.7%	5.2%	5.7%	0.9%	0.9%

■【7】役に立ったページはどれですか？（複数回答可）

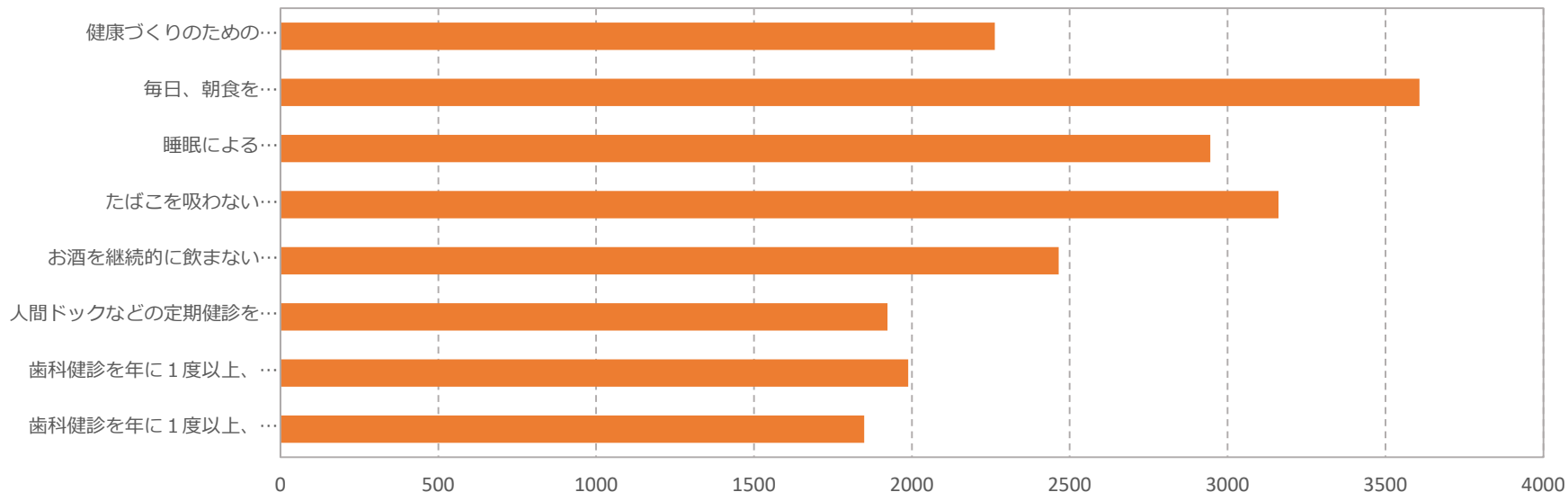


【質問7】

	全体		8020とは		8020達成のために		8020ライフ		財団案内		歯みがきマイスター		歯みがきマイスター検定	
	件数	%	男性	女性	男性	女性	男性	女性	男性	女性	男性	女性	男性	女性
件数	6534	100%	2306	4228	1035	2069	458	458	104	166	1134	2223	474	1185
%			35.3%	64.7%	44.9%	48.9%	19.9%	10.8%	4.5%	3.9%	49.2%	52.6%	20.6%	28.0%

8020予想		8020ブックレット		ナオミ通信		ペスカのおすすめ		チラ読み8020		その他	
件数	%	男性	女性	男性	女性	男性	女性	男性	女性	男性	女性
699	10.7%	223	476	190	367	90	208	76	174	131	244
		9.7%	11.3%	8.2%	8.7%	11.1%	12.8%	7.3%	8.4%	28.6%	53.3%

■ 【8】ご自分の健康を守るために行っていることがありますか？（複数回答可）

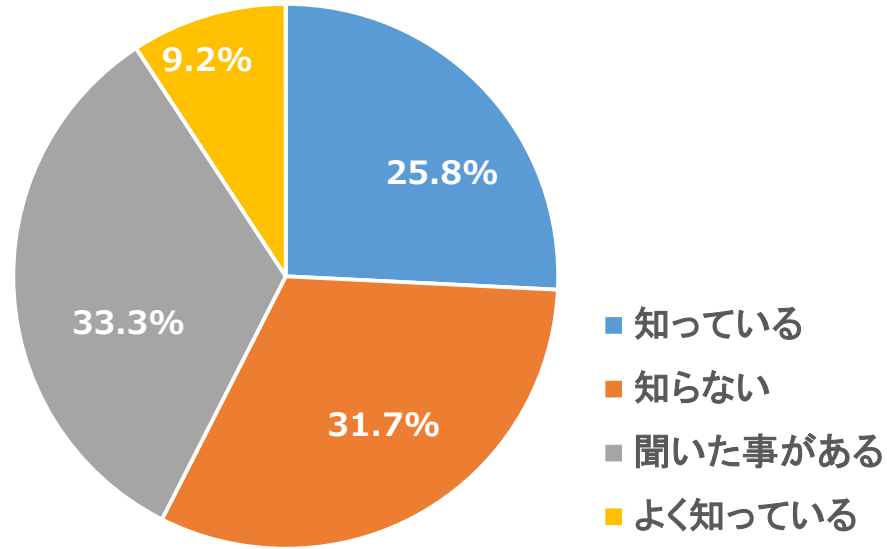


【質問8】

	全体		ある		ない	
件数	6534		5563		971	
%	100%		85.1%		14.9%	
性別	男性	女性	男性	女性	男性	女性
件数	2306	4228	1868	3695	438	533
%	35.3%	64.7%	81.0%	87.4%	19.0%	12.6%

	全体		健康づくりのための身体活動や運動を行っている。		毎日、朝食を食べるようにしている。		睡眠による休養を十分とっている。		たばこを吸わない習慣を身につけている。		お酒を継続的に飲まない習慣を身につけている。		人間ドックなどの定期健診を毎年受けている。		歯科健診を年に1度以上、定期的に受けている。		歯科健診を年に1度以上、定期的に受けている。		定期的に専門家の口腔ケア（歯面の清掃や歯石除去など）を受けている。	
	男性	女性	男性	女性	男性	女性	男性	女性	男性	女性	男性	女性	男性	女性	男性	女性	男性	女性	男性	女性
件数	6534		2263		3608		2945		3161		2465		1923		1988		1849		1849	
%	100%		34.6%		55.2%		45.1%		48.4%		37.7%		29.4%		30.4%		28.3%		81.7%	
性別	男性	女性	男性	女性	男性	女性	男性	女性	男性	女性	男性	女性	男性	女性	男性	女性	男性	女性	男性	女性
件数	871	1392	871	1392	1189	2419	901	2044	1001	2160	720	1745	653	1270	535	1453	678	678	503	1346
%	13.3%	21.3%	100.0%	100.0%	136.5%	173.8%	103.4%	146.8%	114.9%	155.2%	82.7%	125.4%	75.0%	91.2%	61.4%	104.4%	77.8%	48.7%	57.7%	96.7%

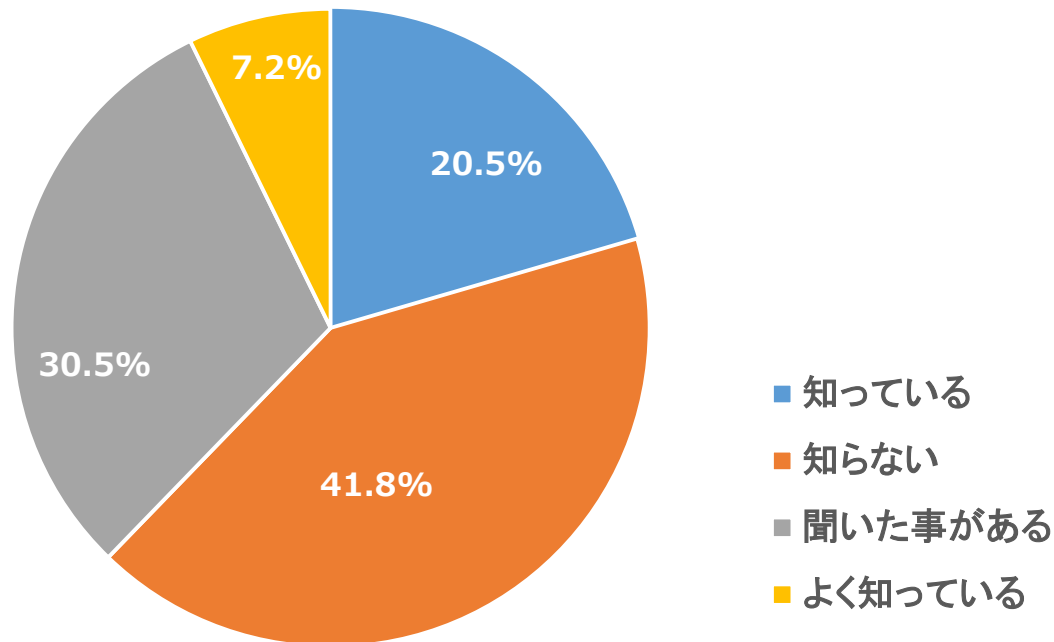
■ 【9】 フレイル(虚弱)についてご存知ですか？



【質問9】

全体		知っている		知らない		聞いた事がある		よく知っている	
6534		1684		2073		2173		604	
100%		25.8%		31.7%		33.3%		9.2%	
男性	女性	男性	女性	男性	女性	男性	女性	男性	女性
2306	4228	587	1097	684	1389	801	1372	234	370
35.3%	64.7%	25.5%	25.9%	29.7%	32.9%	34.7%	32.5%	10.1%	8.8%

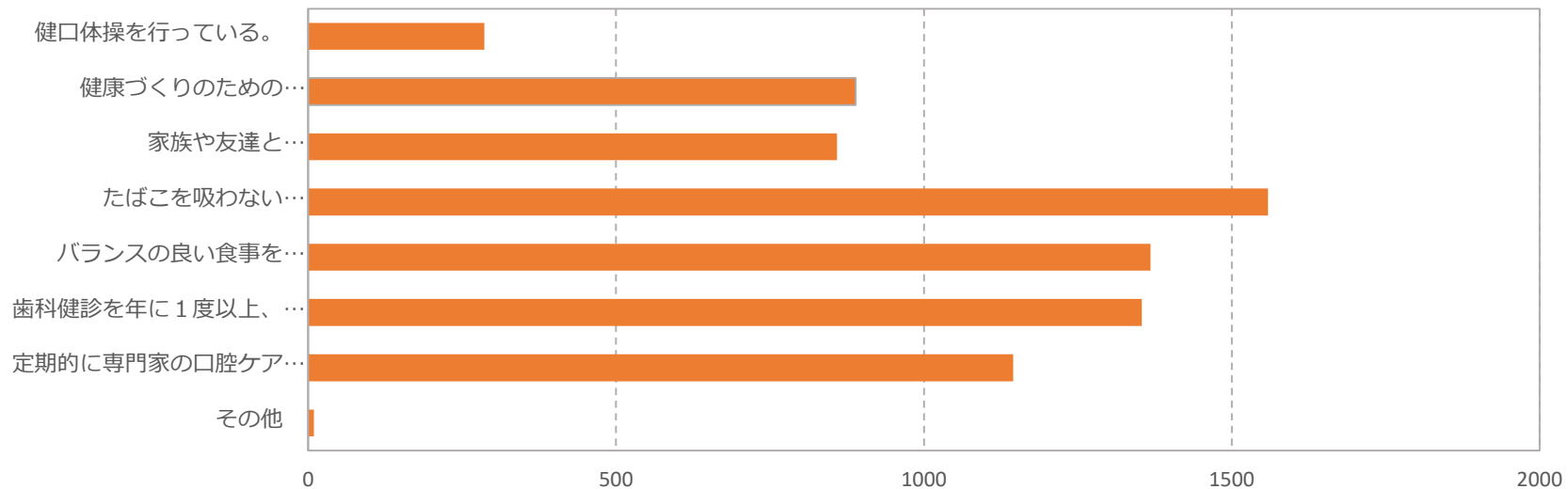
■ 【10】 オーラルフレイルについてご存知ですか？



【質問10】

全体		知っている		知らない		聞いた事がある		よく知っている	
6534		1339		2728		1994		473	
100%		20.5%		41.8%		30.5%		7.2%	
男性	女性	男性	女性	男性	女性	男性	女性	男性	女性
2306	4228	470	869	930	1798	719	1275	286	187
35.3%	64.7%	20.4%	20.6%	40.3%	42.5%	31.2%	30.2%	12.4%	4.4%

■ 【11】 オーラルフレイルにならないために行っていることがありますか？



【質問11】

	全体		はい		いいえ	
件数	6534		2724		3810	
%	100%		41.7%		58.3%	
性別	男性	女性	男性	女性	男性	女性
件数	2306	4228	941	1783	1365	2445
%	35.3%	64.7%	40.8%	42.2%	59.2%	57.8%

	全体		健口体操を行っている。		健康づくりのための身体活動や運動を行っている。		家族や友達とコミュニケーションをとっている。		たばこを吸わない習慣を身につけている。		バランスの良い食事をとっている。		歯科健診を年に1度以上、定期的に受けている。		定期的に専門家の口腔ケア(歯面の清掃や歯石除去など)を受けている。		その他	
	男性	女性	男性	女性	男性	女性	男性	女性	男性	女性	男性	女性	男性	女性	男性	女性	男性	女性
件数	6534		332		987		900		1538		1364		1495		1179		6	
%	100%		5.1%		15.1%		13.8%		23.5%		20.9%		22.9%		18.0%		0.1%	
性別	男性	女性	男性	女性	男性	女性	男性	女性	男性	女性	男性	女性	男性	女性	男性	女性	男性	女性
件数	2306	4228	117	215	372	615	246	654	512	1026	424	940	437	1058	348	831	2	4
%	35.3%	64.7%	5.1%	5.1%	16.1%	14.5%	10.7%	15.5%	22.2%	24.3%	18.4%	22.2%	19.0%	25.0%	15.1%	19.7%	0.1%	0.1%

■ 【12】 8020ブックレットページでお気に入りの小冊子がありますか？

	全体	有効回答
件数	5947	2075
%	100.0%	34.9%

※本項目は自由回答のため、詳細な内容については掲載を控えさせていただきます。

■【13】8020ブックレット(小冊子)で今後取り上げてほしいテーマがございましたら、ご記入ください。

	全体	有効回答
件数	5947	1873
%	100.0%	31.5%

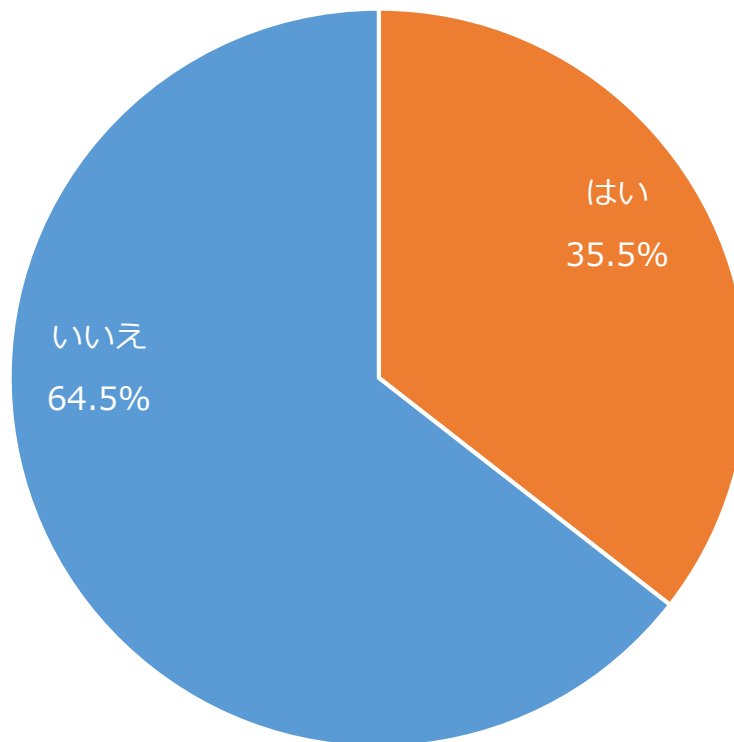
※本項目は自由回答のため、詳細な内容については掲載を控えさせていただきます。

- 【14】 ホームページ全体について、今後、特集して欲しいテーマ、企画がございましたら、ご記入ください。
また、その他、ご意見がございましたら教えてください。

	全体	有効回答
件数	5947	1666
%	100.0%	28.0%

※本項目は自由回答のため、詳細な内容については掲載を控えさせていただきます。

■ 【15】 以前8020アンケートプレゼントキャンペーンに応募したことがありますか？

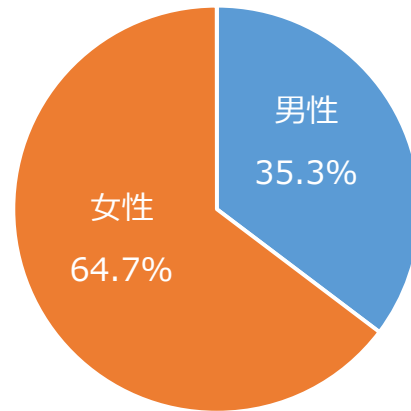


【質問15】

全体		はい		いいえ	
6534		2322		4212	
100%		35.5%		64.5%	
男性	女性	男性	女性	男性	女性
2306	4228	898	1424	1408	2804
35.3%	64.7%	38.9%	33.7%	61.1%	66.3%

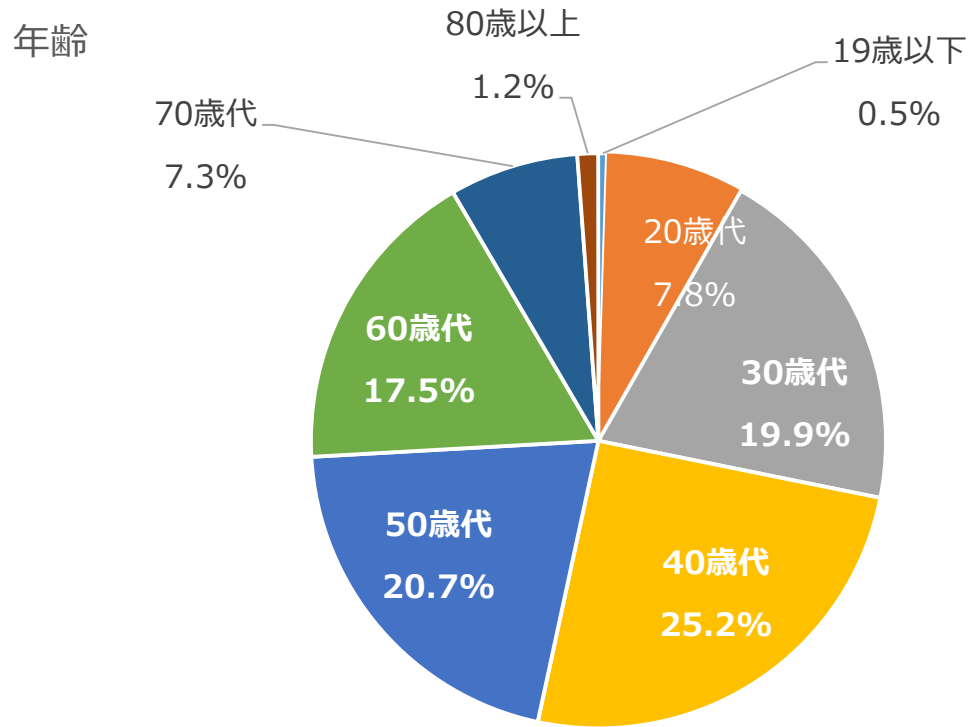
■性別 <SA>

男女比



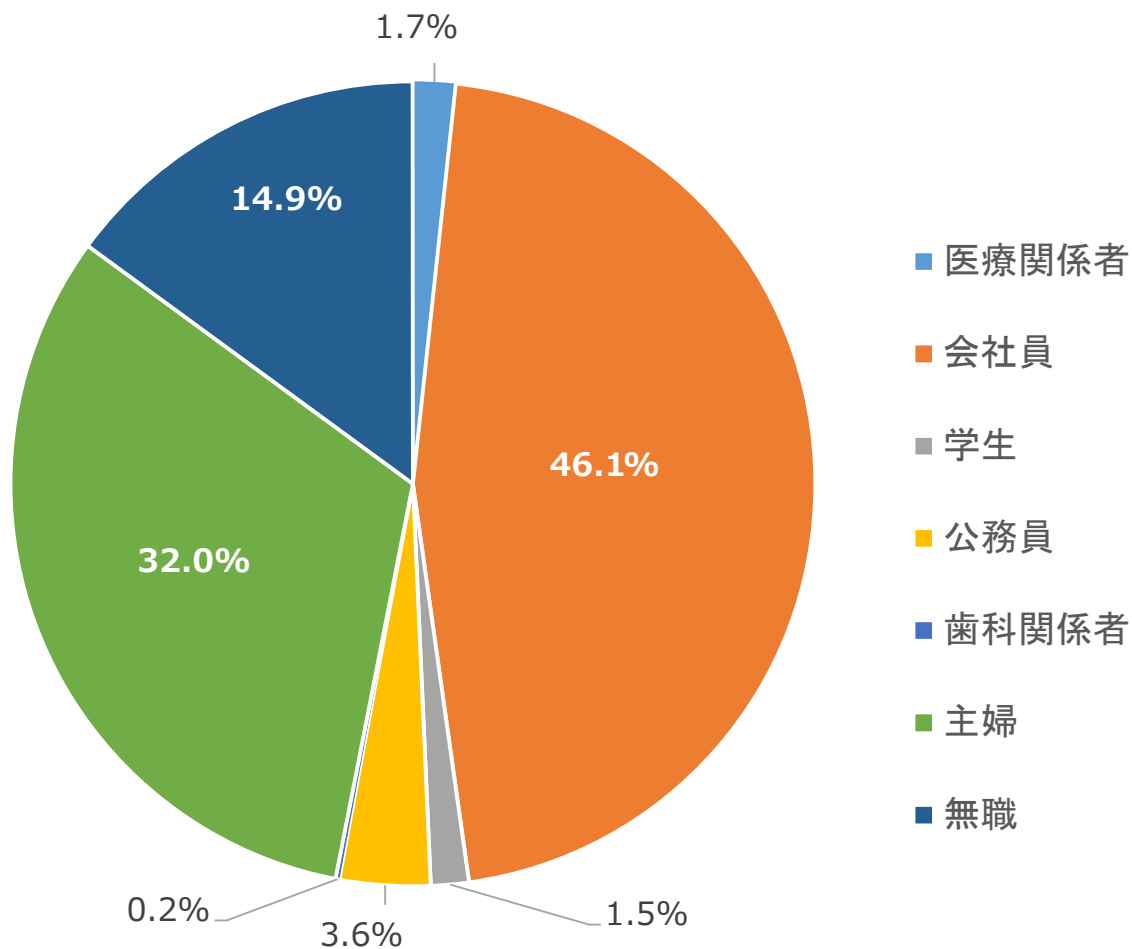
	全体	男性	女性
件数	6534	2306	4228
%	100%	35.3%	64.7%

■年齢 <SA>



	全体	19歳以下	20歳代	30歳代	40歳代	50歳代	60歳代	70歳代	80歳以上
件数	6534	31	508	1302	1647	1354	1141	474	77
%	100%	0.5%	7.8%	19.9%	25.2%	20.7%	17.5%	7.3%	1.2%

■ ご職業 <SA>



	全体	医療関係者	会社員	学生	公務員	歯科関係者	主婦	無職
件数	6534	111	3011	98	238	11	2089	976
%	100%	1.7%	46.1%	1.5%	3.6%	0.2%	32.0%	14.9%